

**ФЕДЕРАЛЬНАЯ СЛУЖБА ПО НАДЗОРУ В СФЕРЕ ЗАЩИТЫ ПРАВ
ПОТРЕБИТЕЛЕЙ И БЛАГОПОЛУЧИЯ ЧЕЛОВЕКА**

Управление Федеральной службы по надзору в сфере защиты
прав потребителей и благополучия человека в Волгоградской области

ДОКЛАД

**о результатах и основных направлениях деятельности
Управления и учреждений Федеральной службы по надзору
в сфере защиты прав потребителей и благополучия человека
Волгоградской области
за 2010 год и на период до 2013 года**

Содержание

1. Цели, задачи и показатели деятельности.....	3-18
2. Бюджетные целевые программы и непрограммная деятельность.....	19-26
3. Расходные обязательства и формирование доходов.....	27
4. Распределение расходов по целям, задачам и программам.....	27-28
5. Результативность бюджетных расходов	28-42
6. Приложение № 1 «Оценка исполняемых расходных обязательств».....	43
7. Приложение № 2 «Оценка платежей в Федеральный бюджет».....	44-45
8. Приложение № 3 «Краткая характеристика бюджетных целевых программ».....	46-68
9. Приложение № 4 «Распределение средств по целям, задачам и бюджетным целевым программам».....	69-76
10. Приложение № 5 «Основные показатели деятельности (индикативные показатели ВЦП)»	77-87

1. Цели, задачи и показатели деятельности

Федеральная служба по надзору в сфере защиты прав потребителей и благополучия человека является федеральным органом исполнительной власти, осуществляющим функции по контролю и надзору в сфере обеспечения санитарно-эпидемиологического благополучия населения, защиты прав потребителей.

Территориальным органом Федеральной службы по надзору в сфере защиты прав потребителей и благополучия человека по Волгоградской области является Управление Роспотребнадзора по Волгоградской области, сфера деятельности которого определяется Положением об Управлении Роспотребнадзора по Волгоградской области, утвержденным приказом Федеральной службы по надзору в сфере защиты прав потребителей и благополучия человека от 30.05.06 № 141.

На территории Волгоградской области осуществляют свою деятельность следующие орган и организации Федеральной службы по надзору в сфере защиты прав потребителей и благополучия человека:

- Управление Роспотребнадзора по Волгоградской области;
- ФГУЗ «Центр гигиены и эпидемиологии в Волгоградской области»;
- ФГУП «Волгоградская городская дезинфекционная станция, г.Волгоград»;
- ФГУЗ «Волжская городская дезинфекционная станция, г.Волжский»;
- ФГУЗ «Волгоградский научно-исследовательский противочумный институт» Роспотребнадзора.

Целями деятельности Управления и организаций Федеральной службы по надзору в сфере защиты прав потребителей и благополучия человека Волгоградской области являются:

1. Обеспечение санитарно-эпидемиологического благополучия населения в Волгоградской области;
2. Защита прав потребителей и контроль на потребительском рынке в Волгоградской области.

Мероприятия, проводимые по этим направлениям, наряду с другими мерами, способствуют обеспечению санитарно-эпидемиологического благополучия населения и защите прав потребителей в Волгоградской области. Для реализации основных целей деятельности в 2010 году были поставлены и решались ряд стратегических и тактических задач.

ЦЕЛЬ 1 «Обеспечение санитарно-эпидемиологического благополучия населения в Волгоградской области».

Стратегическая задача 1. «Повышение эффективности системы деятельности Управления и учреждений Роспотребнадзора на территории Волгоградской области».

Тактические задачи:

1. Оптимизация организационного построения и управления деятельностью – 75,3 % финансовых затрат на реализацию стратегической задачи 1.
2. Реализация современной кадровой политики – 14,0% финансовых затрат на реализацию стратегической задачи 1.
3. Совершенствование научно-методического обеспечения деятельности -5,2% финансовых затрат на реализацию стратегической задачи 1.
4. Развитие и укрепление материально-технической базы – 5,5 % финансовых затрат на реализацию стратегической задачи 1.

Стратегическая задача 2. «Обеспечение санитарно-эпидемиологического благополучия населения Волгоградской области».

Тактические задачи:

1. Организация и осуществление государственного санитарно-эпидемиологического надзора – 61,0% финансовых затрат на реализацию стратегической задачи 2.
2. Выявление и устранение влияния вредных и опасных факторов среды обитания на здоровье человека - 25,0% финансовых затрат на реализацию стратегической задачи 2.
3. Предупреждение, обнаружение и пресечение нарушений законодательства РФ в установленной сфере деятельности Роспотребнадзора – 14,0% финансовых затрат на реализацию стратегической задачи 2.

Стратегическая задача 3. «Обеспечение эпидемиологического благополучия населения Волгоградской области путем совершенствования мероприятий, направленных на стабилизацию, снижение и ликвидацию инфекционных и паразитарных болезней».

Тактические задачи:

1. Организация надзора и контроля за инфекциями, управляемыми средствами специфической профилактики и другими воздушно-капельными инфекциями - 13,0% финансовых затрат на реализацию стратегической задачи 3.
2. Организация надзора и контроля за острыми кишечными инфекциями и вирусным гепатитом А – 21,1% финансовых затрат на реализацию стратегической задачи 3.
3. Организация надзора и контроля за гриппом и ОРВИ -8,6% финансовых затрат на реализацию стратегической задачи 3.

4. Организация контроля за транспортировкой, хранением и использованием медицинских иммунобиологических препаратов и безопасностью иммунизации – 7,5% финансовых затрат на реализацию стратегической задачи 3.
5. Организация надзора за природно-очаговыми инфекциями и болезнями общими для человека и животных (с участием ФГУЗ «Волгоградский научно-исследовательский противочумный институт» Роспотребнадзора) -11,3% финансовых затрат на реализацию стратегической задачи 3.
6. Организация контроля и надзора за социально-обусловленными инфекционными болезнями, в том числе туберкулезом – 13,0% финансовых затрат на реализацию стратегической задачи 3.
7. Организация контроля и надзора за внутрибольничными и внутриутробными инфекциями – 13,3% финансовых затрат на реализацию стратегической задачи 3.
8. Организация контроля и надзора за паразитарными заболеваниями – 12,2% финансовых затрат на реализацию стратегической задачи 3.

Стратегическая задача 4. «Обеспечение противодействия распространению ВИЧ-инфекции путем повышения эффективности мероприятий по предупреждению заражения ВИЧ, включая медикаментозную профилактику и социальную поддержку ВИЧ-инфицированных и их семей, достижение стабилизации эпидемической обстановки по ВИЧ-инфекции».

Тактические задачи:

1. Организация эпидемиологического надзора и контроля за ВИЧ-инфекцией – 45,9 % финансовых затрат на реализацию стратегической задачи 4.
2. Повышение эффективности профилактических мероприятий в общей популяции и различных группах населения - 54,1 % финансовых затрат на реализацию стратегической задачи 4.

Стратегическая задача 5. «Защита жизни и здоровья граждан от неблагоприятного воздействия, оказываемого возбудителями инфекционных заболеваний и источниками ионизирующего излучения (генерирующими); обеспечение исполнения единых требований к лицензированию видов деятельности, относящегося к компетенции Управления Роспотребнадзора по Волгоградской области».

Тактические задачи:

1. Выдача лицензий, документов подтверждающих наличие лицензии – 8,7% финансовых затрат на реализацию стратегической задачи 5.
2. Ведение автоматизированного реестра лицензий на отдельные виды деятельности – 1,0% финансовых затрат на реализацию стратегической задачи 5.

3. Обеспечение оперативного обмена информацией с использованием почтовой, телефонной, факсимильной связи – 3,3% финансовых затрат на реализацию стратегической задачи 5.
4. Обеспечение электронного обмена информацией о выданных лицензиях между Управлением Роспотребнадзора, другими заинтересованными физическими и юридическими лицами – 9,7% финансовых затрат на реализацию стратегической задачи 5.
5. Обеспечение проверок соблюдения лицензиатами лицензионных требований и условий при осуществлении лицензируемого вида деятельности - 77,3% финансовых затрат на реализацию стратегической задачи 5.

Стратегическая задача 6. «Обеспечение оперативного обмена информацией о продукции, прошедшей государственную регистрацию, между Управлением Роспотребнадзора по Волгоградской области и другими заинтересованными публично-правовыми образованиями, юридическими и физическими лицами в целях обеспечения санитарно-эпидемиологического благополучия населения».

Тактические задачи:

1. Государственная регистрации продукции, веществ, препаратов – 18,9% финансовых затрат на реализацию стратегической задачи 6.
2. Ведение автоматизированной системы учета продукции, веществ, препаратов, прошедших государственную регистрацию – 0,3% финансовых затрат на реализацию стратегической задачи 6.
3. Электронный обмен информацией между Управлением Роспотребнадзора по Волгоградской области, учреждениями Роспотребнадзора и ФГУЗ «Центр гигиены и эпидемиологии в Волгоградской области», и другими заинтересованными организациями – 7,4% финансовых затрат на реализацию стратегической задачи 6.
4. Мониторинг качества и безопасности продукции, прошедшей государственную регистрацию – 56,4% финансовых затрат на реализацию стратегической задачи 6.
5. Ведение регионального банка данных лиц, пострадавших от радиационного воздействия, проживающих на территории Волгоградской области– 17,0% финансовых затрат на реализацию стратегической задачи 6.

Стратегическая задача 7. «Обеспечение охраны территории от завоза и распространения инфекционных болезней, представляющих опасность для населения, ввоза и реализации на

территории Волгоградской области товаров, химических, биологических и радиоактивных веществ, отходов и иных грузов, представляющих опасность для человека».

Тактические задачи:

1. Предотвращение ввоза и распространения инфекционных болезней, представляющих опасность для населения, предупреждение ввоза на территорию Волгоградской области химических, биологических и радиоактивных веществ, отходов и иных грузов, представляющих опасность для человека – 74,7% финансовых затрат на реализацию стратегической задачи 7.
2. Обеспечение готовности органов и учреждений, осуществляющих санитарно-эпидемиологический надзор и лечебно-профилактических учреждений на случай выявления инфекционных заболеваний – 15,2% финансовых затрат на реализацию стратегической задачи 7.
3. Обеспечение контроля за соблюдением биологической безопасности в учреждениях, осуществляющих проведение мероприятий по локализации и ликвидации эпидемических очагов особо опасных инфекционных болезней завозного и местного происхождения – 8,5% финансовых затрат на реализацию стратегической задачи 7.
4. Материально-техническое оснащение СКП в пунктах пропуска через Государственную границу Российской Федерации – 1,6% финансовых затрат на реализацию стратегической задачи 7.

Стратегическая задача 8. «Развитие гигиенической диагностики влияния факторов среды обитания на здоровье населения с использованием системы социально-гигиенического мониторинга».

Тактические задачи:

1. Обеспечение единых методических подходов к организации сбора, обработке, анализу и интерпретации показателей социально-гигиенического мониторинга – 3,0% финансовых затрат на реализацию стратегической задачи 8.
2. Поддержка Федерального информационного фонда, формирование и корректировка структуры регионального информационного фонда социально-гигиенического мониторинга, организация и проведение лабораторного контроля в соответствии с перечнем показателей ФИФ СГМ– 64,7% финансовых затрат на реализацию стратегической задачи 8.
3. Совершенствование программного обеспечения социально-гигиенического мониторинга- 0,7% финансовых затрат на реализацию стратегической задачи 8.

4. Организация профессиональной переподготовки специалистов по ведению социально-гигиенического мониторинга - 0,1% финансовых затрат на реализацию стратегической задачи 8.
5. Информационное обеспечение органов государственной власти, местного самоуправления, организаций и населения— 28,2% финансовых затрат на реализацию стратегической задачи 8.
6. Подготовка проектов управленческих решений по предупреждению и устранению воздействия вредных факторов среды обитания на здоровье населения – 3,3% финансовых затрат на реализацию стратегической задачи 8.

ЦЕЛЬ 2. Защита прав потребителей и контроль на потребительском рынке в Волгоградской области.

Стратегическая задача 1. «Надзор за соблюдением законодательства Российской Федерации в области защиты прав потребителей,

Стратегическая задача 2. «Контроль за соблюдением правил продажи, отдельных видов товаров, выполнения работ, оказания услуг».

Тактические задачи:

1. Повышение эффективности деятельности по контролю и надзору в первую очередь в наиболее проблемных с точки зрения достигнутого уровня защиты прав потребителей сферах потребительского рынка- 85,3 % финансовых затрат на реализацию стратегических задач 1,2;
2. Совершенствование судебной защиты потребительских прав граждан, в том числе неопределенного круга потребителей, за счет более действенного применения соответствующих гражданско-правовых механизмов в судах общей юрисдикции – 13,4% финансовых затрат на реализацию стратегических задач 1,2;
3. Совершенствование системы информирования и просвещения потребителей по актуальным вопросам защиты их прав – 1,3 % финансовых затрат на реализацию стратегических задач 1,2.

Основные показатели деятельности Управления Роспотребнадзора по Волгоградской области и ФГУЗ «Центр гигиены и эпидемиологии в Волгоградской области» по реализации стратегических целей **представлены в таблице 1 и на рисунках 1-18 .**

Таблица 1

Сведения об основных показателях деятельности Управления и учреждений Роспотребнадзора Волгоградской области по реализации стратегических целей «Обеспечение санитарно-эпидемиологического благополучия населения» и «Защита прав потребителей и контроль на потребительском рынке» в 2008-2010 г.г. и прогноз показателей на период до 2013 года

Показатели	Единица измерения	Отчетный период				Плановый период		
		2008 г.	2009 г.	2010 г.		2011 г.	2012 г.	2013 г.
				По плану	По факту			
Удельный вес объектов, относящихся к 3 группе санитарно-эпидемиологического благополучия по отношению к общему количеству:	%	10,0	8,4	8,1	8,1	7,8	7,5	7,2
В том числе: коммунальных объектов	%	7,1	7,1	6,8	6,7	6,5	6,3	6,1
детских и подростковых учреждений	%	8,0	5,4	5,3	5,2	5,1	5,0	4,9
пищевых объектов	%	3,6	3,4	3,3	3,1	3,0	2,9	2,8
Промышленных предприятий	%	26,0	25,7	25,2	23,8	23,3	22,8	22,3
объектов транспорта	%	14,4	12,9	12,8	13,2	13,1	13,0	12,9
Удельный вес детей охваченных всеми формами отдыха, оздоровления и временной занятости	%	49,4	53,3	53,5	53,5	53,6	53,7	53,8

Показатели	Единица измерения	Отчетный период				Плановый период		
		2008 г.	2009 г.	2010 г.		2011 г.	2012 г.	2013 г.
				По плану	По факту			
Удельный вес учащихся, охваченных горячим питанием	%	66,5	71,9	72,0	72,5	73,0	73,5	74,0
Удельный вес населенных пунктов, обеспеченных водой надлежащего качества из централизованных систем водоснабжения	%	58,6	59,1	59,5	60,2	60,3	60,4	60,5
Снижение удельного веса источников питьевого водоснабжения, не имеющих проекты ЗСО	%	29,4	26,4	26,3	26,0	25,9	25,8	25,7
Удельный вес персонала категории «А», проходящего ИДК к общему количеству персонала, подлежащего дозиметрическому контролю	%	100,0	100,0	100,0	100,0	100,0	100,0	100,0
Снижение удельного веса исследований факторов производственной среды на рабочих местах, не соответствующих гигиеническим нормативам	%	10,0	9,9	9,8	9,2	9,2	9,2	9,2
Укомплектованность кадрами	%	98,7	98,3	98,5	96,2	97,0	97,5	98,0
Удельный вес взысканных штрафов от числа наложенных	%	64,3	88,0	90,0	78,0	80,0	85,0	90,0

Показатели	Единица измерения	Отчетный период				Плановый период		
		2008 г.	2009 г.	2010 г.		2011 г.	2012 г.	2013 г.
				По плану	По факту			
Удельный вес организаций, имеющих лицензии на деятельность, связанную с использованием возбудителей инфекционных заболеваний 3-4 групп патогенности	%	94,5	98,1	100	99,1	100	100	100
Удельный вес юридических лиц, имеющих лицензии на деятельность в области использования источников ионизирующего излучения	%	95,8	99,7	100	99,7	100	100	100
Снижение заболеваемости населения дифтерией	На 100 тыс. населения	0,08	0,04	0,04	0	0,04	0,04	0,04
Снижение заболеваемости населения эпидемическим паротитом	На 100 тыс. населения	0,08	0,42	0,42	0,12	0,03	0,03	0,03
Стабилизация заболеваемости населения коклюшем	На 100 тыс. населения	0,2	0,5	0,5	0,62	0,9	0,9	0,9
Снижение заболеваемости населения вирусным гепатитом В	На 100 тыс. населения	2,7	1,4	1,4	1,08	1,5	1,5	1,5
Стабильное отсутствие заболеваемости населения корь	На 100 тыс. населения	0,04	0	0	0	0	0	0
Стабилизация заболеваемости населения краснухой	На 100 тыс. населения	0,34	0,04	6,5	0,5	1,0	1,0	1,0

Показатели	Единица измерения	Отчетный период				Плановый период		
		2008 г.	2009 г.	2010 г.		2011 г.	2012 г.	2013 г.
				По плану	По факту			
Обеспечение антиретровирусной терапией всех нуждающихся	%	100,0	100,0	100,0	100,0	85,0	85,0	85,0
Увеличение охвата ВИЧ-инфицированных диспансерным наблюдением	%	80,0	83,1	85,0	85,0	85,0	85,0	85,0
Стабилизация эпидемиологической ситуации по заболеваемости туберкулезом (все население)	На 100 тыс. населения	108,0	103,6	110,0	94,7	100,0	100,0	100,0
Стабилизация уровня заболеваемости аскаридозом	На 100 тыс. населения	11,7	27,2	27,2	6,0	7,0	7,0	7,0
Стабилизация заболеваемости КГЛ	На 100 тыс. населения	0,6	0,08	0,4	0,12	0,4	0,7	0,7
Стабилизация заболеваемости ЛЗН	На 100 тыс. населения	0,08	0,2	0,6	15,9	0,6	0,6	0,6
Недопущение местных случаев малярии	Ед.	0	0	0	0	0	0	0
Повышение охвата иммунизацией против гриппа населения области от числа подлежащих	%	97,8	100,0	100,0	100,0	100,0	100,0	100,0

Показатели	Единица измерения	Отчетный период				Плановый период		
		2008 г.	2009 г.	2010 г.		2011 г.	2012 г.	2013 г.
				По плану	По факту			
Количество тренировочных занятий по «мнимому» больному на СКП	Ед.	1	2	2	2	2	2	2
Удельный вес судов Волжского и Донского бассейнов, обследованных с лабораторно-инструментальными методами исследования	%	100	100	100	100	100	100	100
Удельный вес нарушений прав потребителей, устраненных в досудебном порядке (от общего количества письменных и устных обращений потребителей, поступивших за отчетный период)	%	38,6	39,5	40,0	40,0	40,5	50,0	50,5
Своевременное и оперативное принятие мер по рассмотрению обращений и заявлений граждан	%	100	100	100	100	100	100	100
Удельный вес нарушений прав потребителей, устраненных в ходе проверки (в процентах к общему количеству поступивших обращений, по которым проводились проверки)	%	31,5	32	35	35	36	36,5	37,0

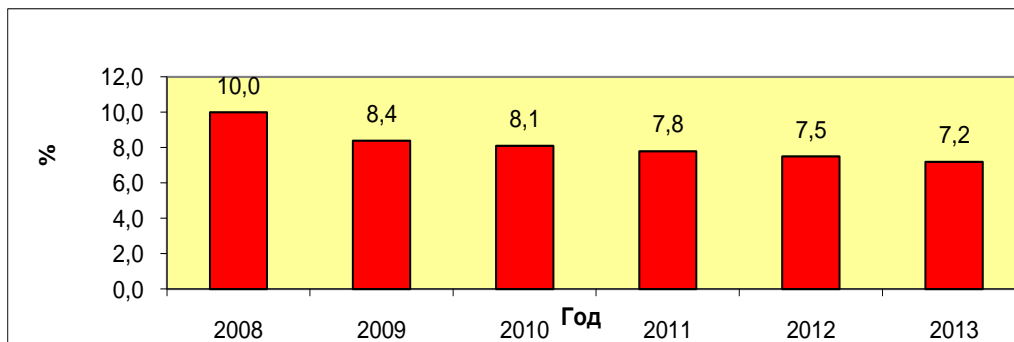


Рис.1 Удельный вес объектов, относящихся к 3 группе санитарно-эпидемиологического благополучия

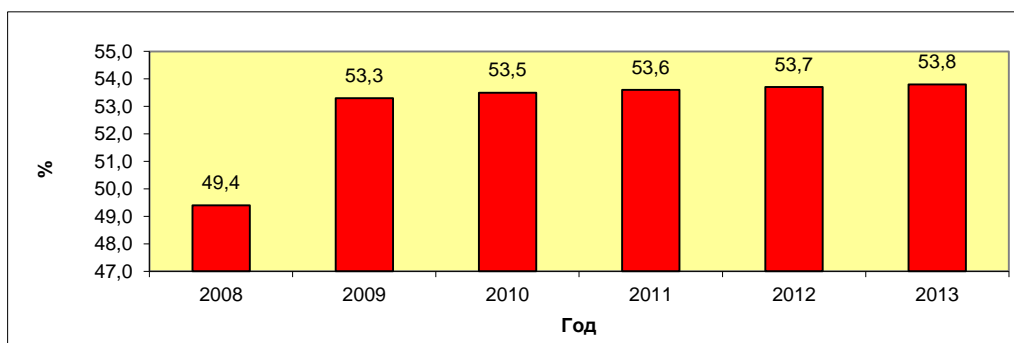


Рис.2 Удельный вес детей, охваченных всеми формами отдыха, оздоровления и временной занятости

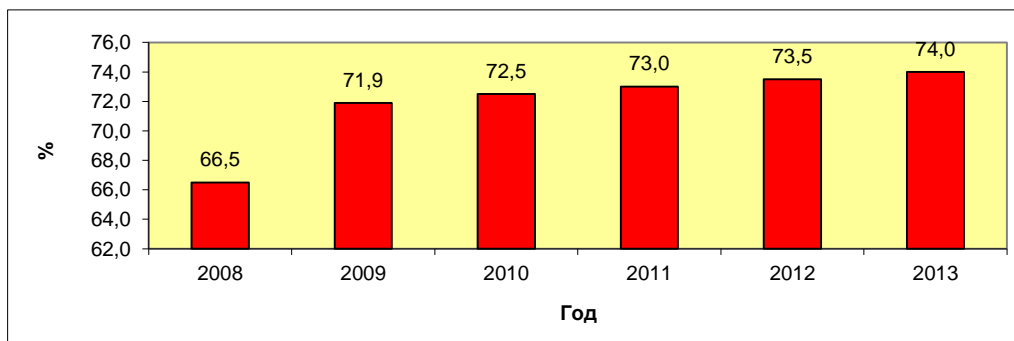


Рис.3 Удельный вес учащихся, охваченных горячим питанием

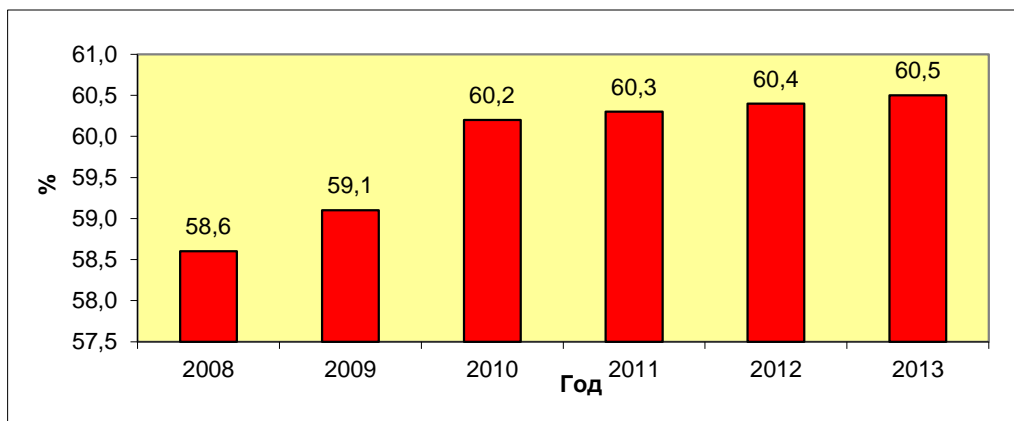


Рис.4 Удельный вес населенных пунктов, обеспеченных водой надлежащего качества из централизованных систем водоснабжения

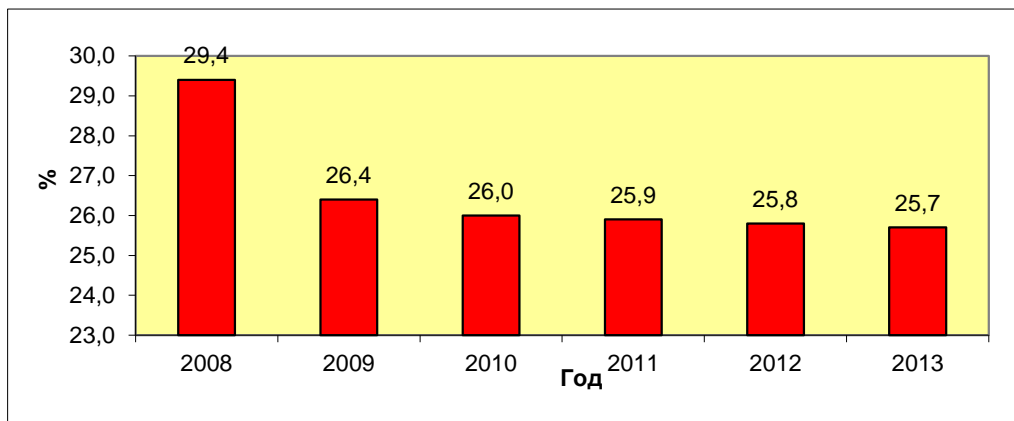


Рис.5 Снижение удельного веса источников питьевого водоснабжения, не имеющих проектов ЗСО

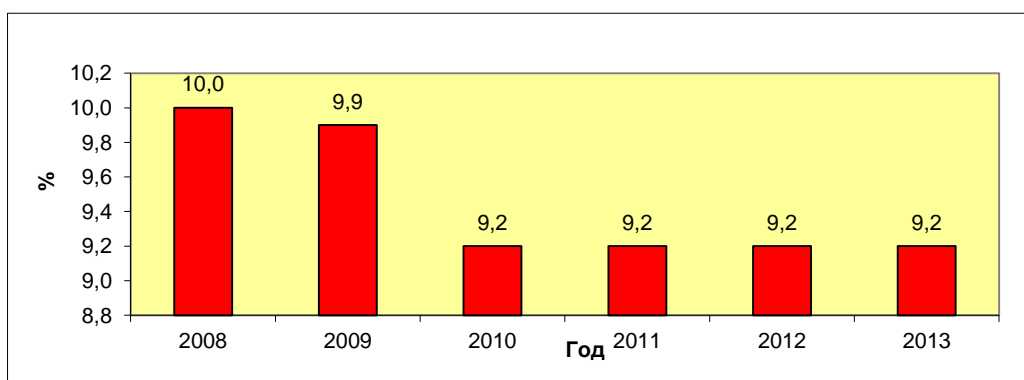


Рис.6 Снижение удельного веса исследований факторов производственной среды на рабочих местах, не соответствующих гигиеническим нормативам

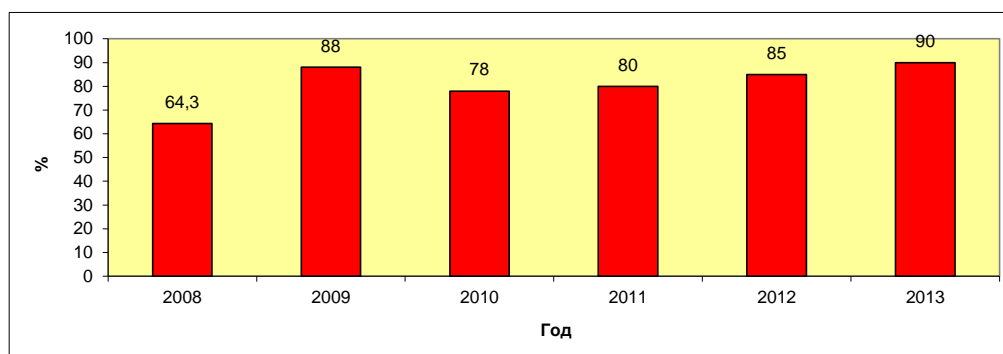


Рис.7 Удельный вес взысканных штрафов от числа наложенных

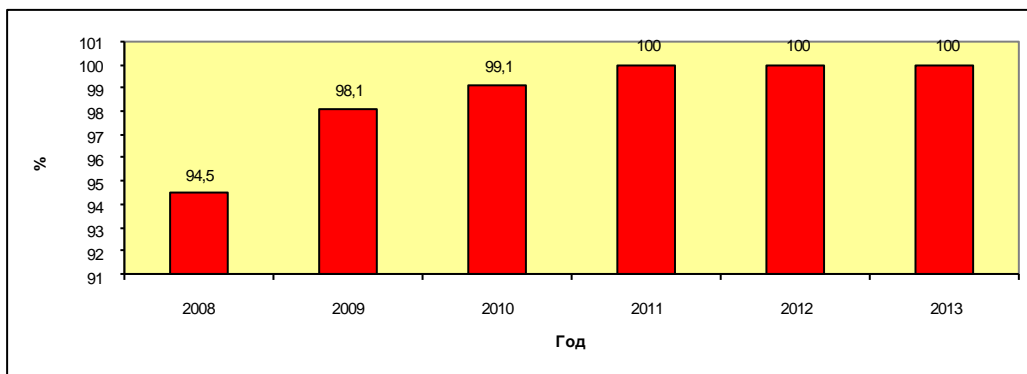


Рис.8 Удельный вес организаций, имеющих лицензии на деятельность, связанную с использованием возбудителей инфекционных заболеваний 3-4 групп патогенности

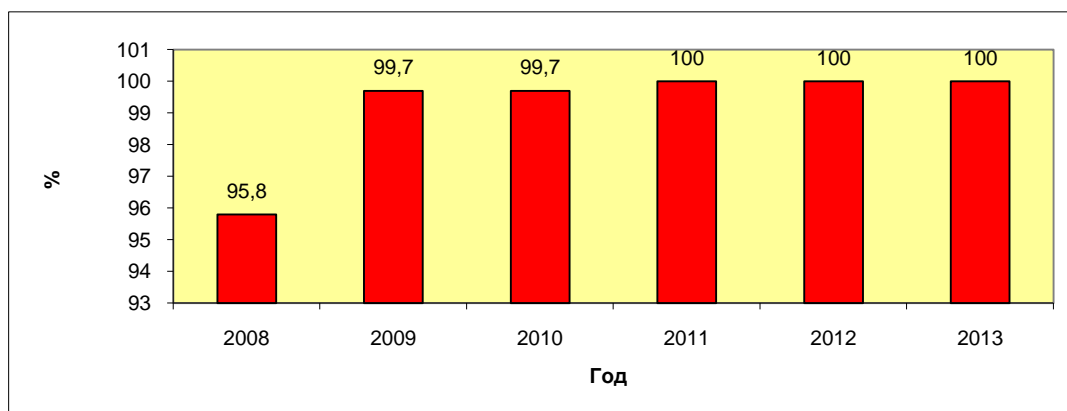


Рис.9 Удельный вес юридических лиц, имеющих лицензии на деятельность в области использования источников ионизирующего излучения

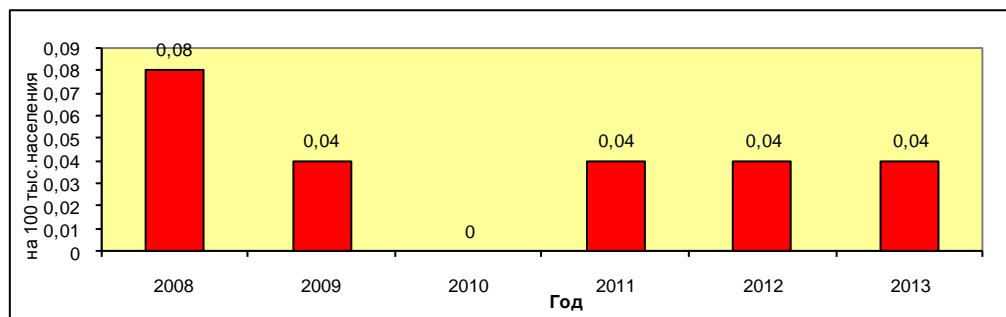


Рис.10 Снижение заболеваемости населения дифтерией

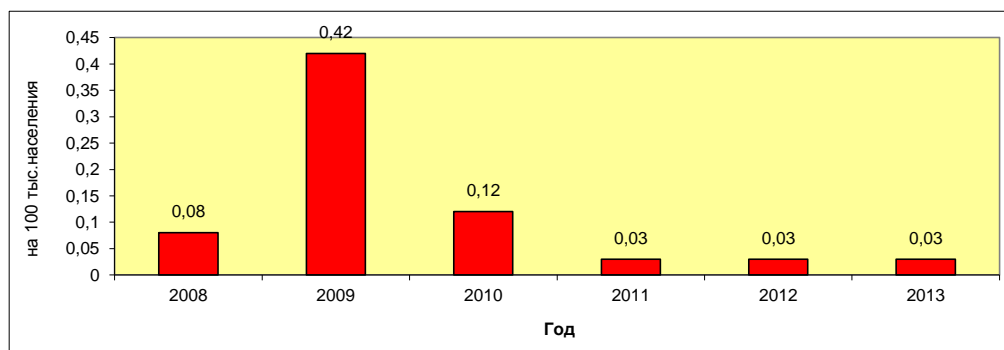


Рис.11 Снижение заболеваемости населения эпидемическим паротитом

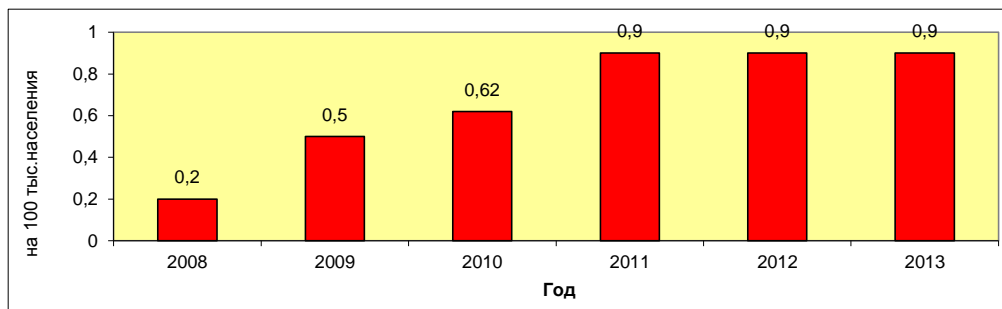


Рис.12 Стабилизация заболеваемости населения коклюшем

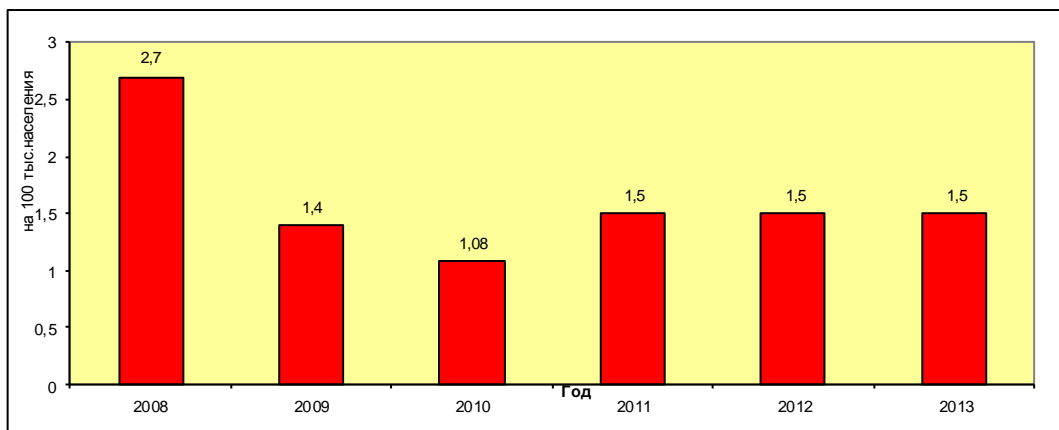


Рис.13 Снижение заболеваемости населения вирусным гепатитом В

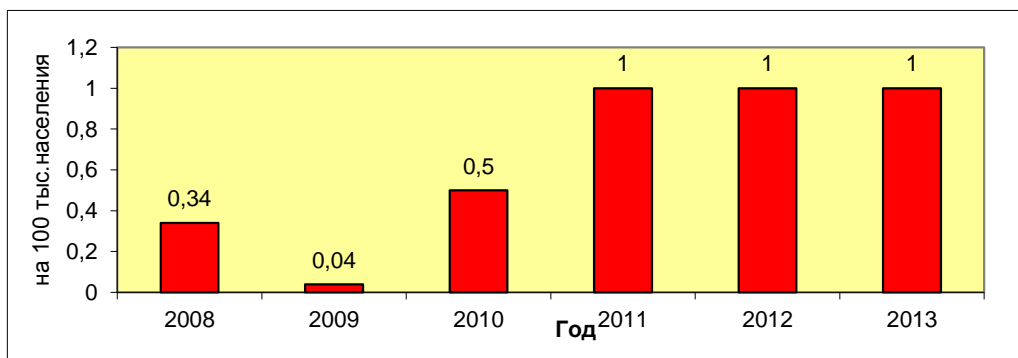


Рис.14 Стабилизация заболеваемости населения краснухой

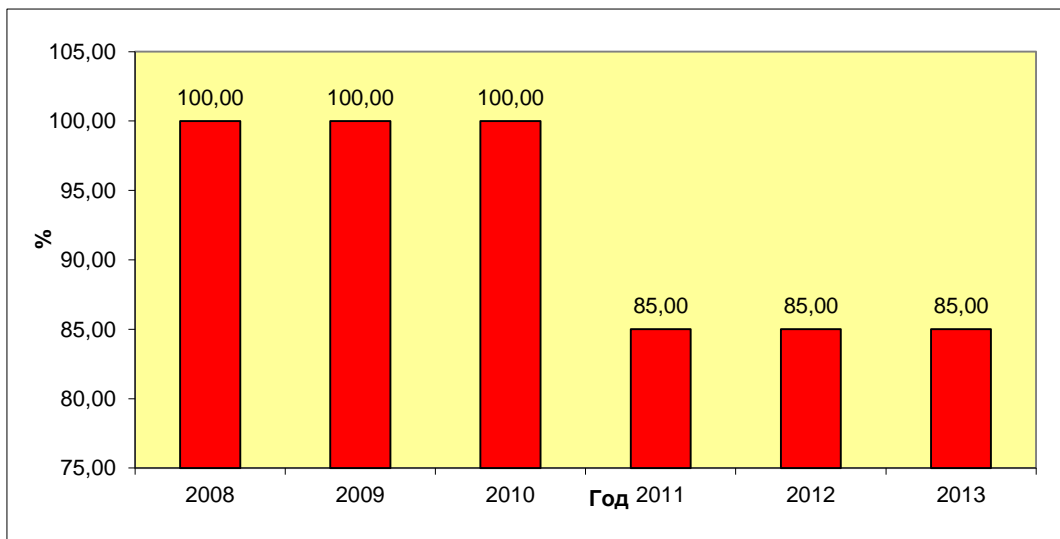


Рис.15 Обеспечение антиретровирусной терапией всех нуждающихся

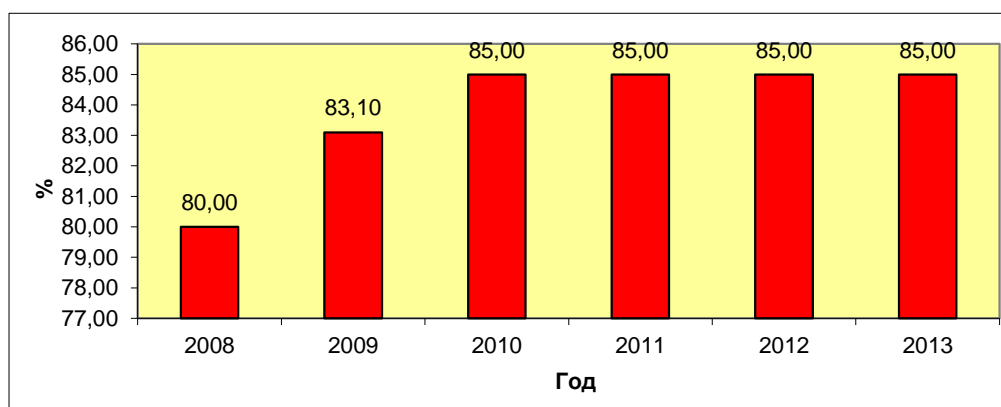


Рис.16 Охват ВИЧ-инфицированных диспансерным наблюдением

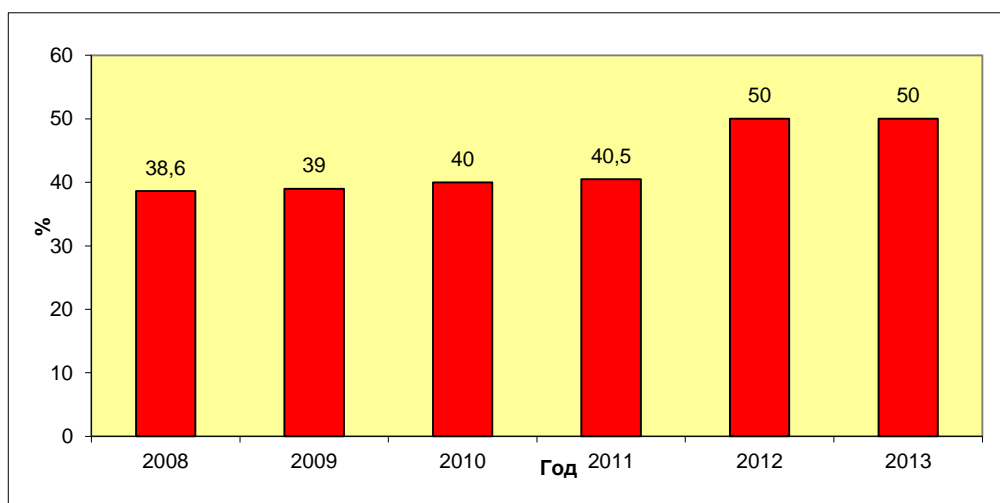


Рис.17 Удельный вес нарушений прав потребителей, устраненных в досудебном порядке (от общего количества письменных и устных обращений потребителей)

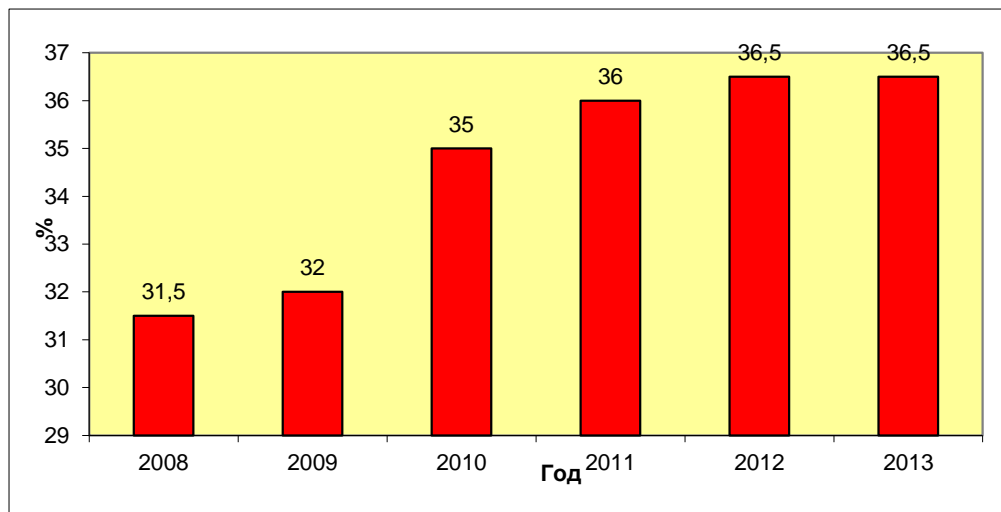


Рис.18 Удельный вес нарушений прав потребителей, устраненных в ходе проверки (в процентах к общему количеству поступивших обращений, по которым проводились проверки)

2. Бюджетные целевые программы и непрограммная деятельность

Механизмом реализации **ЦЕЛИ 1 «Обеспечение санитарно-эпидемиологического благополучия населения в Волгоградской области»** и ее стратегических задач являются следующая программная и непрограммная деятельность:

Стратегическая задача 1. «Повышение эффективности единой системы деятельности Управления Роспотребнадзора и учреждений Роспотребнадзора Волгоградской области»:

а) Программная деятельность:

1.1. Ведомственная целевая программа «Модернизация и обеспечение деятельности системы государственного санитарно-эпидемиологического надзора (Санитарный щит)» в Волгоградской области.

1.2. Подпрограмма в рамках ВЦП «Санитарный щит» - «Внедрение информационно-коммуникационных технологий в деятельность Управления Роспотребнадзора по Волгоградской области в 2010-2012гг.».

Стратегическая задача 2. «Обеспечение санитарно-эпидемиологического благополучия населения»:

а) Программная деятельность:

1.1. Ведомственная целевая программа «Профилактика массовых неинфекционных заболеваний, обусловленных влиянием факторов среды обитания человека (Гигиена и здоровье)» в Волгоградской области.

Стратегическая задача 3. «Обеспечение эпидемиологического благополучия населения путем совершенствования мероприятий, направленных на стабилизацию, снижение и ликвидацию инфекционных и паразитарных болезней»

а) Программная деятельность:

1.1. Ведомственная целевая программа «Профилактика инфекционных и паразитарных заболеваний (Стоп-инфекция)» в Волгоградской области.

1.2. Подпрограмма «Вирусные гепатиты» Федеральной целевой программы «Предупреждение и борьба с социально-значимыми заболеваниями (2007-2011 годы)».

1.3. Подпрограмма «Вакцинопрофилактика» Федеральной целевой программы «Предупреждение и борьба с социально-значимыми заболеваниями (2007-2011 годы)».

б) Не программная деятельность

2.1. Приоритетный Национальный проект в сфере здравоохранения, раздел «Дополнительная иммунизация».

Стратегическая задача 4. «Обеспечение противодействия распространению ВИЧ-инфекции путем повышения эффективности мероприятий по предупреждению заражения ВИЧ, включая медикаментозную профилактику и социальную поддержку ВИЧ-инфицированных и их семей, достижение стабилизации эпидемической обстановки по ВИЧ-инфекции».

а) Программная деятельность:

1.1. Ведомственная целевая программа «Совершенствование профилактики, усиление мер по предупреждению распространения ВИЧ-инфекции и СПИДа (СПИДу-нет)» в Волгоградской области.

1.2. Подпрограмма «ВИЧ-инфекция» Федеральной целевой программы «Предупреждение и борьба с социально-значимыми заболеваниями (2007-2011 годы)».

б) Не программная деятельность

2.1. Приоритетный Национальный проект в сфере здравоохранения, раздел «Профилактика ВИЧ-инфекции, гепатитов В и С, выявление и лечение больных ВИЧ».

Стратегическая задача 5. «Защита жизни и здоровья граждан от неблагоприятного воздействия, оказываемого возбудителями инфекционных заболеваний и источниками ионизирующего излучения (генерирующими); обеспечение исполнения единых требований к лицензированию видов деятельности, относящегося к компетенции Управления Роспотребнадзора по Волгоградской области (деятельность с ИИИ и ВИЗ 3-4 гр. патогенности)».

а) Программная деятельность:

1.1. Ведомственная целевая программа «Обеспечение функционирования системы государственного регулирования деятельности, связанной с использованием возбудителей инфекционных заболеваний и деятельности в области использования источников ионизирующего излучения (Лицензирование для здоровья)» в Волгоградской области.

Стратегическая задача 6. «Обеспечение оперативного обмена информацией о продукции, прошедшей государственную регистрацию, между Управлением Роспотребнадзора по Волгоградской области и другими заинтересованными публично-правовыми образованиями, юридическими и физическими лицами в целях обеспечения санитарно-эпидемиологического благополучия населения».

а) Программная деятельность:

1.1. Ведомственная целевая программа «Модернизация и обеспечение функционирования системы предупреждения вредного влияния факторов среды обитания на здоровье населения (Регистрация для здоровья)» в Волгоградской области.

Стратегическая задача 7 «Обеспечение охраны территории от завоза и распространения инфекционных болезней, представляющих опасность для населения, ввоза и реализации на территории Российской Федерации товаров, химических, биологических и радиоактивных веществ, отходов и иных грузов, представляющих опасность для человека»

а) Программная деятельность:

1.1. Ведомственная целевая программа «Санитарная охрана территории (Санохрана)» в Волгоградской области.

1.2. Федеральная целевая программа «Государственная граница Российской Федерации на 2003-2010 годы».

1.3. Федеральная целевая программа «Национальная система биологической и химической безопасности Российской Федерации (2009-2013 годы)»

Стратегическая задача 8 «Развитие гигиенической диагностики влияния факторов среды обитания на здоровье населения с использованием системы социально-гигиенического мониторинга».

а) Программная деятельность:

1.1. Ведомственная целевая программа «Организация и ведение социально-гигиенического мониторинга (Соцгигмониторинг) в Волгоградской области».

Механизмом реализации **ЦЕЛИ 2. «Защита прав потребителей и контроль на потребительском рынке в Волгоградской области»** является:

а) Программная деятельность:

1.1. Ведомственная целевая программа «Организация и обеспечение деятельности системы контроля за соблюдением прав потребителей (Защита прав потребителей)» в Волгоградской области».

Реализация стратегической задачи 1 «Повышение эффективности единой системы деятельности Управления и учреждений Роспотребнадзора Волгоградской области» включает в себя следующие виды работ:

- разработка, сбор и формирование плана, контроль и анализ исполнения мероприятий плана, организация работы структурных подразделений; организация приема граждан, контроль своевременного и полного рассмотрения обращений, работа по взаимодействию с органами исполнительной власти, местного самоуправления и другими организациями;
- организация и сбор форм статистической отчетности, комплектование, хранение, учет и использование документов Управления;
- анализ и оценка показателей деятельности по реализации мероприятий ведомственных целевых программ, в т.ч. и анализ практики применения законодательства Российской Федерации в области обеспечения санитарно-

эпидемиологического благополучия населения и законодательства о защите прав потребителей;

- организация проведения целевых наборов студентов на медико-профилактический факультет ВУЗов путем заключения с абитуриентами договоров, решение вопроса по дальнейшему трудоустройству выпускников;
- организация обучения служащих Управления на циклах усовершенствования, повышения квалификации, семинарах и конференциях;
- организация и проведение аттестации специалистов Управления и ФГУЗ, проведение квалификационных экзаменов по присвоению классных чинов служащим Управления, формирование кадрового резерва;
- организация и участие в выполнении научно-практических работ по вопросам обеспечения санитарно-эпидемиологического благополучия;
- организация и проведение мероприятий по закупке товаров, работ и услуг для государственных нужд.

Реализация стратегической задачи 2 «Обеспечение санитарно-эпидемиологического благополучия населения» предусматривает реализацию мероприятий по проведению государственного надзора и контроля за соблюдением законодательства РФ в области обеспечения санитарно-эпидемиологического благополучия населения в соответствии с утвержденным планом и внепланово в рамках реализации федерального закона от 26.12.2008г. № 294-ФЗ «О защите прав юридических лиц и индивидуальных предпринимателей при осуществлении государственного контроля (надзора) и муниципального контроля», по выдаче санитарно-эпидемиологических заключений на виды деятельности на основании санитарно-эпидемиологической экспертизы.

Реализация стратегической задачи 3 «Обеспечение эпидемиологического благополучия населения путем совершенствования мероприятий, направленных на стабилизацию, снижение и ликвидацию инфекционных и паразитарных болезней» предусматривает мероприятия по организации надзора и контроля за инфекциями, управляемыми средствами специфической профилактики и другими воздушно-капельными инфекциями, острыми кишечными инфекциями и вирусным гепатитом А, гриппом и ОРВИ, по организации контроля за транспортировкой, хранением и использованием медицинских иммунобиологических препаратов и безопасностью иммунизации, организации надзора за природно-очаговыми инфекциями и болезнями общими для человека и животных, социально-обусловленными инфекционными болезнями (в том числе туберкулезом), внутрибольничными и внутриутробными инфекциями, паразитарными заболеваниями.

Каждое из перечисленных выше мероприятий складывается из следующих видов работ:

1. Организация надзора и контроля (надзор за ЛПУ по профилактике ВГА, ОКИ (выявление, своевременность диагностического обследования, противоэпидемические мероприятия в очагах и т.д.), организация и проведение мероприятий по выявлению и устранению причин и условий возникновения инфекционных заболеваний в учреждениях различных форм собственности, в т.ч. с участием ФГУЗ «Волгоградский научно-исследовательский противочумный институт» Роспотребнадзора, организация мероприятий по локализации и купированию групповой и вспышечной заболеваемости 5 и более случаев, проведение плановых мероприятий по контролю на объектах водоснабжения, зон водной рекреации и др. объектов, проверка выполнения предписаний);

2. Организационно-методическая работа (подготовка предложений в органы исполнительной власти по вопросам улучшения этиологической расшифровки случаев ОКИ, профилактики ОКИ, ВГА, и др. инфекций, подготовка и участие в семинарах, совещаниях, подготовка информационно-аналитических материалов в Роспотребнадзор, органы исполнительной власти, ТО и др.) в рамках исполнения Административного регламента;

3. Лабораторное обеспечение деятельности Управления специалистами ФГУЗ «Центр гигиены и эпидемиологии в Волгоградской области» в соответствии с государственным заданием.

Реализация стратегической задачи 4 «Обеспечение противодействия распространению ВИЧ-инфекции путем повышения эффективности мероприятий по предупреждению заражения ВИЧ, включая медикаментозную профилактику и социальную поддержку ВИЧ-инфицированных и их семей, достижение стабилизации эпидемической обстановки по ВИЧ-инфекции» предусматривает следующие мероприятия:

- организация эпидемиологического надзора за ВИЧ-инфекцией;
- организация надзора и контроля за проведением обследований на ВИЧ-инфекцию в различных группах населения;
- организация надзора за охватом диспансерным наблюдением ВИЧ-инфицированных;
- организация надзора и контроля за проведение мероприятий по обеспечению доступности эффективного лечения ВИЧ-инфекции /СПИДа и вирусных гепатитов;
- организация надзора и контроля за безопасностью донорской крови, органов и тканей, а также внутрибольничной передачи ВИЧ-инфекции;

- организация надзора и контроля за профилактикой вертикальной передачи ВИЧ-инфекции от матери к ребенку во время беременности, в родах и послеродовой период;
- организация контроля за улучшением материально-технической базы ЛПУ, за обеспечением безопасности работы с потенциально опасными биологическими объектами (наличие средств индивидуальной защиты, аварийные аптечки);
- взаимодействие с общественными организациями и учреждениями, другими службами.

Реализация стратегической задачи 5 «Защита жизни и здоровья граждан от неблагоприятного воздействия, оказываемого возбудителями инфекционных заболеваний и источниками ионизирующего излучения (генерирующими); обеспечение исполнения единых требований к лицензированию видов деятельности, относящегося к компетенции Управления Роспотребнадзора по Волгоградской области» предусматривает реализацию следующих мероприятий:

- экспертиза документов и выдача лицензий на деятельность в области использования источников ионизирующего излучения (генерирующих) и деятельность с использованием возбудителей инфекционных заболеваний, документов, подтверждающих наличие лицензии;
- ведение автоматизированного реестра лицензий на деятельность в области использования источников ионизирующего излучения (генерирующих) и деятельность, связанную с использованием возбудителей инфекционных заболеваний, создание и ведение регионального банка данных о выданных лицензиях;
- информирование заинтересованных служб и ведомств, а также Роспотребнадзора о выданных, переоформленных, приостановленных, аннулированных лицензиях на отдельные виды деятельности, предоставление информации по вопросам лицензирования;
- анализ и подготовка информации для органов исполнительной власти, местного самоуправления, населения об осуществлении лицензирования отдельных видов деятельности;
- проведение надзора и контроля за выполнением лицензиатами лицензионных требований и условий в области использования источников ионизирующего излучения (генерирующих) и деятельности, связанной с использованием возбудителей инфекционных заболеваний.

Реализация стратегической задачи 6 «Обеспечение оперативного обмена информацией о продукции, прошедшей государственную регистрацию, между Управлением Роспотребнадзора по Волгоградской области и другими заинтересованными публично-правовыми образованиями, юридическими и физическими лицами в целях обеспечения санитарно-эпидемиологического благополучия населения» предполагает

реализацию мероприятий: по экспертизе документов, характеризующих свойства продукции, подтверждающих соответствие продукции, условий её производства и оборота требованиям законодательства; подготовке свидетельств о государственной регистрации продукции, выдаче свидетельств о государственной регистрации продукции; ведению автоматизированной системы учета продукции, веществ, препаратов, прошедших государственную регистрацию; организации электронного обмена информацией между Управлением Роспотребнадзора, ФГУЗ «Центр гигиены и эпидемиологии», другими заинтересованными организациями; информированию изготовителей продукции, населения, заинтересованных органов по вопросам соблюдения законодательства при производстве и реализации продукции; проведению надзорных мероприятий в отношении продукции, прошедшей государственную регистрацию, при её производстве, обороте (реализации, использовании); ведению регионального банка данных лиц, пострадавших от радиационного воздействия, проживающих на территории Волгоградской области.

Реализация стратегической задачи 7 «Обеспечение охраны территории от завоза и распространения инфекционных болезней, представляющих опасность для населения, ввоза и реализации на территории Российской Федерации товаров, химических, биологических и радиоактивных веществ, отходов и иных грузов, представляющих опасность для человека» предусматривает реализацию следующих мероприятий:

- осуществление санитарно-карантинного контроля в пунктах пропуска через Государственную границу РФ в Волгоградской области (СКП);
- проведение межведомственных учений в пунктах пропуска по локализации очага инфекционных болезней, на которые распространяются Международные и Национальные медико-санитарные правила, совещаний, конференций и др. в международном аэропорту г.Волгограда, ДАПП на границе с Казахстаном в Палласовском районе Волгоградской области с участием ФГУЗ «Волгоградский научно-исследовательский противочумный институт» Роспотребнадзора;
- осуществление мероприятий по контролю хозяйствующих субъектов, привлекающих иностранную рабочую силу, и туристических фирм за соблюдением законодательства в области санитарной охраны территории;
- осуществление мероприятий по контролю при выдаче судебных санитарных свидетельств, других разрешительных, согласовательных документов на право плавания с применением лабораторных методов исследования;
- осуществление мероприятий по контролю лечебно-профилактических и иных учреждений в случаях чрезвычайных эпидемических ситуаций, по готовности к работе с особо опасными болезнями (местными и завозными);

- методическое обеспечение Управления и территориальных отделов Управления на случай биологического терроризма и эпидемической ЧС;
- подготовка, переподготовка кадров СКП и специалистов Управления по вопросам санитарной охраны территории и комплексной защиты от химических и биологических факторов при осуществлении санитарно- карантинного контроля;
- проведение совместных конференций, совещаний, межведомственных советов, комиссий, эпидемиологических штабов и др. по вопросам особо опасных инфекций и охране территории;
- проведение и участие в совместных с другими ведомствами и исполнительной властью мероприятий по предотвращению биологического терроризма, мониторинг ситуации, аналитическая работа;
- оснащение СКП и ДАПП оборудованием и приборами;
- совершенствование лабораторной диагностики и внедрение современных методов индикации возбудителей особо опасных инфекций;
- проведение лабораторных исследований с целью определения циркуляции возбудителей особо опасных инфекций на территории Волгоградской области.

Реализация стратегической задачи 8 «Развитие гигиенической диагностики влияния факторов среды обитания на здоровье населения в Волгоградской области» предусматривает реализацию следующих мероприятий:

- организационно-методическое обеспечение проведения социально-гигиенического мониторинга;
- организация системы наблюдения и сбора информации в рамках ведения социально-гигиенического мониторинга в целях пополнения Федерального информационного фонда, формирование и ведение электронных баз данных РИФ СГМ;
- организация и проведение лабораторного контроля в соответствии с перечнем показателей Федерального информационного фонда социально-гигиенического мониторинга;
- внедрение стандартного программного обеспечения социально-гигиенического мониторинга;
- повышение квалификации специалистов по вопросам социально-гигиенического мониторинга;
- гигиеническая диагностика и оценка факторов среды обитания и здоровья населения;
- установление причин и выявление условий, влияющих на состояния здоровья населения;
- прогноз состояния здоровья населения и среды обитания человека с применением современных технологий (геоинформационных систем, оценок рисков);

- информирование органов государственной власти, органов местного самоуправления, организаций и населения о результатах, полученных при проведении социально-гигиенического мониторинга;
- разработка предложений для принятия управленческих решений на основе результатов ведения СГМ, использование результатов ведения СГМ при осуществлении надзорной деятельности.

Реализация **ЦЕЛИ 2.** «Защита прав потребителей и контроль на потребительском рынке в Волгоградской области», стратегических задач по надзору за соблюдением законодательства Российской Федерации в области защиты прав потребителей, контроль за соблюдением правил продажи, отдельных видов товаров, выполнения работ, оказания услуг предусматривает реализацию следующих мероприятий:

- проведение мероприятий по контролю за соблюдением законодательства в сфере защиты прав потребителей;
- ведение административного производства по делам, возбужденным специалистами Управления, иными органами в сфере защиты прав потребителей;
- рассмотрение жалоб, заявлений, обращений, относящихся к сфере защиты прав потребителей;
- осуществление гражданской правовой защиты прав потребителей.
- проведение просветительских мероприятий.

3. Расходные обязательства и формирование доходов

Расходные обязательства федерального бюджета по органам и организациям Федеральной службы по надзору в сфере защиты прав потребителей и благополучия человека в Волгоградской области представлены в приложении № 1 к Докладу. В 2010 году объем расходных обязательств составил 465,04 млн. руб., в 2011 году планируется объем 414,006 млн. руб., в 2012 г. – 318,0 млн. руб.

Перечень доходов Управления и организаций Федеральной службы по надзору в сфере защиты прав потребителей и благополучия человека в Волгоградской области в доход федерального бюджета представлен в приложении № 2 к Докладу. В 2010 году сумма платежей составила 2,15 млн. рублей. На 2011 год планируемый объем – 3,016 млн. рублей; на 2012 год – 3,12 млн. рублей; на 2013 год – 3,13 млн. рублей.

4. Распределение расходов по целям, задачам и программам

Распределение расходов по целям, стратегическим и тактическим задачам и программам представлены в приложении № 4 к настоящему Докладу. Расходы Управления Роспотребнадзора и ФГУЗ «Центр гигиены и эпидемиологии в Волгоградской

области» за счет бюджетных источников финансирования в 2010 году составили 210,0 млн. руб. Расходы на реализацию стратегической задачи 1 (цель 1) (ВЦП «Санитарный щит») составили 42,0 млн. руб. (20,0%), стратегической задачи 2 (ВЦП «Гигиена и здоровье») - 79,0 млн. руб. (37,62%), стратегической задачи 3 (ВЦП «Стоп инфекция») - 45,9 млн. руб. (21,84%), стратегической задачи 4 (ВЦП «СПИДу нет») - 3,2 млн. руб. (1,55%), стратегической задачи 5 (ВЦП «Лицензирование для здоровья») - 3,6 млн. руб. (1,70%), стратегической задачи 6 (ВЦП «Регистрация для здоровья») - 3,6 млн. руб. (1,72%), стратегической задачи 7 (ВЦП «Санохрана») - 7,0 млн. руб. (3,35%), стратегической задачи 8 (ВЦП «Социгмониторинг») - 18,5 млн. руб. (8,82%). На реализацию цели 2 (ВЦП «Защита прав потребителей») расходы составили 7,1 млн. руб. (3,40%). Расходы ФГУЗ «Волгоградский научно-исследовательский противочумный институт» Роспотребнадзора на реализацию поставленных целей и задач составили 253,9 млн. руб.

5. Результативность бюджетных расходов

Для характеристики результатов деятельности Управления Роспотребнадзора по Волгоградской области и ФГУЗ «Центр гигиены и эпидемиологии в Волгоградской области» были использованы различные показатели, учитывающие в том числе и специфику санитарно-эпидемиологической обстановки в Волгоградской области.

Перечень основных показателей деятельности Управления Роспотребнадзора по Волгоградской области и ФГУЗ «Центр гигиены и эпидемиологии в Волгоградской области» и краткие характеристики бюджетных целевых программ (ВЦП), а также по тактическим задачам приведены в приложениях № 3 и № 5.

В 2010 году по итогам реализации девяти ведомственных целевых программ основные планируемые показатели деятельности были достигнуты, коэффициенты результативности составили 0,8-1,2.

Результатами реализации программы «Санитарный щит» является достижение таких показателей как: удельный вес укомплектованности кадрами составил 96,2%; повышение квалификации в 2010 году прошли 149 человек, в т.ч. в системе государственной службы - 15; установлено 68 единиц компьютерной техники; приобретено компьютерных лицензионных программ - 188.

В результате реализации ВЦП «Гигиена и здоровье», осуществления государственного санитарно-эпидемиологического надзора по наиболее актуальным направлениям обеспечения санитарно-эпидемиологического благополучия были достигнуты планируемые индикативные показатели. В 2010 году произошло снижение удельного веса объектов 3 группы на 0,3%, в том числе коммунальных объектов на 0,4%, пищевых объектов на 0,3%, промышленных предприятий на 1,9%, детских и подростковых учреждений на 0,2%. 28 декабря 2010 года принято Постановление главы

администрации г. Волгограда № 3676 «Об утверждении ведомственной целевой программы «Строительство и реконструкция детских садов в г. Волгограде на 2011-2013 годы». Данная программа позволит к 2013 году построить 8 новых детских садов в 5 районах города и 1 детский сад реконструировать, в связи с чем, увеличится общее количество мест в детских садах на 1320 единиц и снизится очередность на 10,5%. Всего предусмотрено финансирование на эту программу – 1млрд.63млн.200тыс. рублей. При проведении государственного санитарно-эпидемиологического надзора за детскими дошкольными и образовательными учреждениями особое внимание было обращено на организацию питания: охват школьников горячим питанием увеличился на 1,1% и составил 72,5%. Управлением направлены предложения в Закон Волгоградской области от 09.12.2010г. № 2133-ОД «О внесении изменений в ст.2 Закона Волгоградской области от 10.11.2005 г. № 1111-ОД «Об организации питания обучающихся (1-11 классы) в общеобразовательных учреждениях Волгоградской области», согласно которому с 01 января 2011года увеличены компенсации на питание школьников из малоимущих семей, состоящих на учете у фтизиатра, учащихся 1-4-х классов общеобразовательных учреждений, расположенных на территории городских и сельских поселений с 10 до 15 рублей в день. В 2010 году определена и выделена сумма на организацию питания указанным категориям - 201545 тыс. рублей. В 7 городах и районах области имеются целевые программы. Постановлением администрации г.Волгограда от 09.12.2010 №3413 «О ведомственной целевой программе «Профилактика заболеваний и оздоровление воспитанников и обучающихся муниципальных образовательных учреждений Волгограда на 2011-2013 года» утверждена ведомственная целевая программа, в которой предусмотрено 45 млн. рублей на обеспечение новым технологическим оборудованием для очистки воды, 40 млн. рублей на обновление оборудования пищеблоков, обеспечение обучающихся МОУ Волгограда полноценным горячим питанием, организацию питания для обучающихся МОУ, отнесенных к льготным категориям, а также на организацию бесплатным двухразовым питанием обучающихся специальных (коррекционных) классов в МОУ Волгограда (65 рублей на одного обучающегося в день).

- В Урюпинском районе действует целевая программа «Школьная столовая» на 2009-2011 годы, которая предусматривает развитие и укрепление материально-технической базы школьных столовых и пищеблоков, планомерное финансирование школьного питания, совершенствование системы контроля, качества и безопасности питания учащихся. В рамках программы проведена перепланировка столовых с оборудованием цехов в 4-х школах, выполнены работы по инженерному обеспечению, открыты новые столовые в 2-х школах и т.д.

- В рамках реализации муниципальной целевой программы Киквидзенского района «Школьная столовая» был принят ряд мер по улучшению материально-технической базы пищеблоков образовательных учреждений, проведению витаминизации.
- В Калачевском районе принята районная целевая программа «Совершенствование организации питания детей дошкольных и общеобразовательных учреждений Калачевского муниципального района на основе внедрения новых технологических форм и методов обслуживания эффективного использования бюджетных средств на 2009 - 2011 годы».
- В Чернышковском районе действует районная целевая программа «Улучшение организации питания и укрепление здоровья учащихся и воспитанников в общеобразовательных учреждениях Чернышковского муниципального района на 2009 - 2011 годы».
- В Клетском районе существует районная целевая программа «Улучшение организации питания и укрепление здоровья учащихся и воспитанников в общеобразовательных учреждениях Клетского муниципального района на 2009 – 2011 годы».
- В Сурувикинском районе принята целевая программа «Улучшение организации питания и укрепление здоровья учащихся и воспитанников в общеобразовательных учреждениях Сурувикинского муниципального района на 2009 – 2011 годы».

Во всех городах и районах области действуют Постановления глав администраций о выделении средств на компенсацию питания учащимся из собственного бюджета, исходя из финансовых возможностей (от 5 рублей до 65 рублей).

Увеличился на 0,2% удельный вес детей охваченных всеми формами отдыха, оздоровления и временной занятости и составил 53,5%. В целях обеспечения эффективного отдыха и оздоровления детей внесены предложения в Закон Волгоградской области № 2079-ОД «Об организации отдыха и оздоровления детей в Волгоградской области».

Рекомендовано главам муниципальных районов и городских округов области совместно с руководителями организаций и предприятий определить уполномоченный орган, реализующий проведение детской оздоровительной кампании, привлекать внебюджетные источники финансирования для проведения детской оздоровительной кампании, содействовать сохранению и укреплению материальной базы учреждений детского отдыха, предотвращению перепрофилирования детских оздоровительных лагерей, не допускать заезд в неподготовленные детские оздоровительные лагеря и не имеющие санэпидзаклучений о соответствии лагеря санитарным правилам, обеспечить контроль за соблюдением санитарных норм и правил и качеством продуктов питания, обеспечить на безвозмездной основе качественное проведение медосмотра и

профилактических прививок для работников лагерей за счет средств бюджетов муниципальных образований.

В 2010 году несколько снизился удельный вес исследований факторов производственной среды на рабочих местах, не соответствующих гигиеническим требованиям (9,2%). Удельный вес персонала категории «А», проходящего ИДК к общему количеству персонала, подлежащего дозиметрическому контролю составляет 100%.

Снизился удельный вес источников питьевого водоснабжения, не имеющих проекты ЗСО до 26,0%.

В результате реализации ВЦП «Стоп инфекция» в Волгоградской области достигнут и поддерживается на регламентируемом ВОЗ уровне 95 % и выше (97,1%) охват населения профилактическими прививками против дифтерии, коклюша, столбняка, кори, краснухи, эпидемического паротита, полиомиелита в декретированных возрастных группах детского населения, что обеспечивает необходимый коллективный специфический иммунитет. Выполнение плана профилактических прививок по большинству нозологических форм на территории области за 2010 год превышает 50% от числа подлежащих. В результате проводимых мероприятий инфекции, управляемые средствами специфической профилактики, характеризуются уровнем регистрации ниже средних показателей по Российской Федерации и находятся в пределах ожидаемого результата на 2010 год.

В связи с осложнением эпидемической ситуации по полиомиелиту, вызванному диким полиовирусом в Республике Таджикистан, регистрацией случаев заболевания в Республиках Туркменистан и Казахстан, а также случаев заболевания в Российской Федерации, был организован комплекс мероприятий по предупреждению завоза и распространения дикого полиовируса, в том числе дополнительная иммунизация детского населения Волгоградской области.

Дополнительная иммунизация против полиомиелита, проводившаяся в целях повышения популяционного иммунитета к полиомиелиту и недопущения распространения дикого вируса, прошла в два тура: 1 тур - с 27 октября по 3 ноября и 2 тур - с 29 ноября по 3 декабря 2010 года. В Волгоградской области в рамках дополнительной иммунизации вакцину против полиомиелита получили дети в возрасте от 1 года до 6 лет.

Всего дополнительно двукратно привито более 123 тыс. детей. В ходе первого тура прививку получили 99,8% детей запланированных возрастных групп, во втором туре - 99,8%.

В Федеральный центр гигиены и эпидемиологии Федеральной службы по надзору в сфере защиты прав потребителей и благополучия человека подготовлена документация по подтверждению статуса Волгоградской области, как территории свободной от полиомиелита.

Достигнута стабилизация и снижение заболеваемости по 53 нозологическим формам. Заболеваемость вакциноуправляемыми инфекциями регистрируется на уровне единичных случаев или не регистрируется вовсе: показатель заболеваемости эпидемическим паротитом в 2010 году составляет 0,12 на 100 тысяч населения (в 2009 г. - 0,4, планируемый показатель - 0,4 о/оооо); отсутствует заболеваемость дифтерией, корью, полиомиелитом, столбняком. В региональный центр по надзору за корью в ЮФО направлена информация для сертификации территории Волгоградской области как свободной от эндемичной кори.

Показатель заболеваемости коклюшем в 2010 году - 0,62 (в 2009 г. - 0,54, планируемый - 2,4). Наблюдается снижение заболеваемости острым вирусным гепатитом В на 21% и составляет - 1,08 (в 2009 г. - 1,38), планируемый - 1,4). Заболеваемость краснухой составляет - 0,5 (в 2009 г. - 0,04, планируемый - 6,5); не регистрируется врожденная краснуха.

Заболеваемость инфекциями, передающимися половым путем, на протяжении ряда последних лет на территории Волгоградской области имеет выраженную тенденцию к снижению. Заболеваемость сифилисом снизилась с 46,0 (2006 г.) до 29,6 (2010 г.), гонореей с 40,6 (2005 г.) до 30,7 (2010 г.)

В 2010 году зарегистрировано 5 случаев групповой и вспышечной заболеваемости (в 2009 г. - 6 случаев, 2008 году - 12 случаев), в том числе 1 случай - групповой заболеваемости дизентерией Зонне среди населения г. Волгограда с числом пострадавших 6 человек (заражение произошло при употреблении в пищу продуктов: салатов, жареного мяса, рыбы, приготовленных в кафе «Спорт- Тайм ЮФО», где были выявлены нарушения санитарно-гигиенического режима, поточности технологических процессов, требований по обработке столовой посуды и оборудования, отсутствие документов, подтверждающих качество и безопасность продовольственного сырья и др.); 1 случай - групповой заболеваемости ротавирусной инфекцией в ДООУ Быковского района с числом пострадавших - 5 человек (распространение инфекции произошло в результате нарушения персоналом МДООУ требований по дезинфекции); 1 случай - групповая заболеваемость вирусным гепатитом А среди населения Светлоярского района с числом пострадавших 6 человек (заражение произошло в результате не соблюдения санитарно-гигиенических требований при эксплуатации источника водопроводного сооружения); 1 случай - групповой заболеваемости чесоткой в Волжском интернате для престарелых с числом пострадавших 5 человек; 1 случай - групповой заболеваемости бруцеллезом среди населения в Клетском районе.

В результате оперативно проведенных профилактических и противоэпидемических мероприятий случаи групповой заболеваемости были своевременно приостановлены, полно

и качественно установлены пути и факторы передачи, что не позволило распространиться инфекции в широком масштабе среди жителей области.

Стабилизированы показатели, отражающие специфику санитарно-эпидемиологической обстановки в Волгоградской области: отмечается снижение заболеваемости туберкулезом, показатель в 2010 году составил 94,7 на 100 тысяч населения (в 2009г. – 103,6). Обследование на туберкулез подлежащих декретированных контингентов проведен с охватом 91-94%. Процент своевременно привитых против туберкулеза новорожденных превышает 95%.

На территории области постановлением Администрации Волгоградской области от 22.06.2009г. № 216-п «О долгосрочных областных целевых программах «Здоровое поколение» на 2009-2012 годы и «Предупреждение и борьба с социально значимыми заболеваниями» на 2009-2012 годы» утверждена долгосрочная областная целевая программа «Предупреждение и борьба с социально-значимыми заболеваниями» на 2009-2012 годы», в состав которой включена подпрограмма «Неотложные меры борьбы с туберкулезом в Волгоградской области». Финансирование подпрограммы «Неотложные меры борьбы с туберкулезом в Волгоградской области» осуществляется за счет федерального и областного бюджетов.

За 2010 год по федеральной целевой программе «Предупреждение и борьба с социально-значимыми заболеваниями на 2007-2010 годы», подпрограмме «Туберкулез» получены противотуберкулезные препараты на сумму 134 919,4 тыс. рублей, аппарат рентгенодиагностический хирургический передвижной на сумму 3 322,0 тыс. рублей, утилизатор медицинских отходов на сумму 3 593,6 тыс. рублей.

В рамках программных мероприятий по подпрограмме «Неотложные меры борьбы с туберкулезом в Волгоградской области» по областной целевой программе приобретены противотуберкулезные препараты на сумму 5 569,0 тыс. рублей. В целях профилактики туберкулеза ФГУП «Всероссийская государственная телевизионная и радиовещательная компания» демонстрировались мультипликационные ролики на сумму 299 484 рублей.

Грипп и ОРВИ продолжают оставаться наиболее массовыми инфекционными заболеваниями. Разработан Управлением и утвержден главой Администрации Волгоградской области «Комплексный план мероприятий по подготовке к пандемии гриппа на территории Волгоградской области (2009-2014 годы)».

Среди жителей Волгоградской области показатель заболеваемости гриппом и ОРВИ в 2010 году ниже заболеваемости за аналогичный период 2009 года на 18,0% в связи с проведением своевременной массовой иммунизации населения прививками против гриппа. Всего привито против гриппа в эпидемический сезон 2010-2011г.г. пандемическими

моновакцинами и сезонными вакцинами 828 482 человека (31,8% от численности населения области), в том числе 3073945 детей (67% от численности детского населения).

Проведены расчеты необходимого количества противовирусных препаратов, коечного фонда, материальных ресурсов, средств для лабораторной диагностики на территории Волгоградской области. Проведена работа по готовности вирусологической лаборатории ФГУЗ «Центр гигиены и эпидемиологии» к проведению индикации вируса гриппа». Закуплено необходимое количество диагностических препаратов, расходных материалов, обучен персонал.

Ограничительные мероприятия на коммунальных объектах, торговли, общественного питания, в образовательных, лечебно-профилактических учреждениях, социальной защиты осуществлялись с 28.01.2011г. в г. Волгограде и 14 муниципальных образованиях Волгоградской области, с 04.02.2011г. – в г. Волжском.

Отмечается снижение заболеваемости аскаридозом: показатель в 2010 году – 6,04 (в 2009г. – 27,25, планируемый – 16,0); стабилизация заболеваемости биогельминтозами: показатель в 2010 году – 11,4 (за 2009г. – 8,3, планируемый – 10,0).

Всего по области в 2010 году выявлено больных с паразитарными болезнями – 12777 человек (в 2009 году - 14454 чел., в 2008 году -15134 чел.), показатель заболеваемости составляет 491,6 554,1 на 100 тыс. населения и ниже показателя 2009 года на 11,3%. Удельный вес контагиозных гельминтозов (энтеробиоз, гименолепидоз) в структуре инвазий - 51,6 %, протозоозов – 28,8 %, геогельминтозов – 1,2%, биогельминтозов – 2,4 %, другие (чесотка, микроспоритрия) – 16%.

Волгоградская область относится к территориям, имеющим оптимальные климато-биологические условия распространения малярии с коэффициентом маляриогенности больше 1,0. Общая водная площадь Волгоградской области составляет 521012 га. и 30% ее является анофелогенной. Основными переносчиками малярии в Волгоградской области являются комары рода *Anopheles*, видов: *Anopheles messeae*, *Anopheles maculepennis*, *Anopheles artroparvus*, *Anopheles hyrcanus*, *Anopheles claviger*. В течение последних 5-ти лет на территории Волгоградской области не регистрировались случаи малярии с местной передачей и летальные исходы от малярии.

Эпидемиологическая ситуация по природно-очаговым особо опасным инфекциям остается напряженной. На территории Волгоградской области в 2010 году в сравнении с аналогичным периодом 2009 года отмечается снижение заболеваемости ГЛПС, педикулезом, снижение количества обратившихся с укусами животными.

По 5 нозологическим формам зарегистрирована стабилизация заболеваемости: холера, бешенство, лептоспироз, туляремия, псевдотуберкулез)

По 3 нозологическим формам зарегистрирован рост заболеваемости: лихорадка Западного Нила, охватившая 413 человек; бруцеллез (с 3 до 21 случая); Ку-лихорадка (3 случая, в 2009г. – 0).

На основании предписания Управления Роспотребнадзора по Волгоградской области Администрацией Волгограда выделены финансовые средства в сумме 1860 тыс. рублей для проведения истребительных мероприятий на территории г. Волгограда против комаров – переносчиков малярии и вируса лихорадки Западного Нила.

Постановлением Главы Администрации Волгоградской области от 15.06.2010г. № 240-п «О неотложных мерах по предупреждению случаев заболеваний Крымской геморрагической лихорадкой на территории Волгоградской области в 2010 году» выделены финансовые средства в сумме 6572 тыс. рублей для проведения профилактических и противоэпидемических мероприятий по КГЛ: обработка от клещей сельскохозяйственных животных, приобретение запаса медикаментов для лечения и препаратов для диагностики, проведение барьерных обработок территории мест общего пользования.

В рамках ВЦП «Стоп-инфекция» ФГУЗ Волгоград НИПЧИ Роспотребнадзора:

- подготовлен Атлас эпизоотолого-эпидемиологической географии сибирской язвы в Волгоградской области (справочно-кадастровые карты и таблицы по заболеваемости людей, животных и сибиреязвенным захоронениям) под редакцией д.м.н., профессора Алексева В.В.; Региональный уровень внедрения. Волгоград, 2010 – 60 стр.
- завершена государственная тема «Изучение и оценка эффективности эпидемиологического надзора за холерой для совершенствования противохолерных мероприятий» (2007-2010гг.). Материалы НИР использованы для совершенствования системы эпидемиологического надзора за холерой во взаимосвязи со средой обитания человека.

Для оценки ведомственной целевой программы «Совершенствование профилактики, усиление мер по предупреждению распространения ВИЧ-инфекции и СПИДа в Волгоградской области («СПИДу нет»))» использовались как основные показатели, рекомендуемые Федеральной службой, так и характеризующие особенности санитарно-эпидемиологической обстановки в области - с учетом высокого уровня показателя распространения инфекции в отдельных городских округах Волгоградской области (г. Волжский).

В 2010 году снижены показатели прироста новых случаев ВИЧ-инфекции: зарегистрировано 386 случаев (в 2009 г. - 389).

Количество ВИЧ-инфицированных беременных, вставших на учет в 2010 году, составило 269 человек, в том числе завершилось родами – 159 беременностей. У 53 детей,

рожденных ВИЧ-инфицированными матерями, подтверждена ВИЧ-инфекция, из них 42 ребенка нуждаются и получают лечение (100,0%).

С целью профилактики передачи ВИЧ-инфекции от матери ребёнку проведена химиопрофилактика в 145 случаях (91,2 %), в том числе полный курс химиопрофилактики (трехэтапная) получили 138 пар (мать-ребенок), что составило 86,8 %.

За 2010 год прошли диспансерное наблюдение 4882 ВИЧ-инфицированных. Количество лиц, получающих антиретровирусную терапию (АРВТ), составило 1833 человек (100 % от числа нуждающихся). В иммунологической лаборатории ГУЗ «Волгоградский областной центр по профилактике и борьбы со СПИД и инфекционными заболеваниями» за 2010 год 4882 человек прошли обследование для определения иммунного статуса и вирусной нагрузки, что составляет 100 % от числа ВИЧ-инфицированных, прошедших диспансерное наблюдение.

В Волгоградской области образован межведомственный координационный совет по профилактике ВИЧ/СПИДа на территории Волгоградской области, утвержден его состав и положение. В 2010 году проведено 2 заседания межведомственного совета и 2 заседания рабочей группы по реализации национального проекта «Здоровье» «Профилактика ВИЧ-инфекции, гепатитов В и С, выявление и лечение больных ВИЧ».

В рамках реализации ВЦП «Санохрана» в 2010 году осуществлялось совершенствование межведомственного взаимодействия при осуществлении государственного санитарно-эпидемиологического надзора в пунктах пропуска через государственную границу РФ, усиление государственного санитарно-эпидемиологического надзора на всех видах транспорта. Результатом является достижение целевых индикаторов программы: отсутствие распространения завозных случаев карантинных и других особо опасных инфекций и недопущение случаев завоза и реализации товаров, биологических, химических, радиоактивных материалов и иных грузов.

В ОАО «Международный аэропорт Волгоград» и ДАПП «Вишневка» на границе с Казахстаном проведены 2 практических учения с привлечением служб и ведомств Государственного контроля в пунктах пропуска через Государственную границу РФ по отработке взаимодействия на случай выявления больного (подозрительного) особо опасным инфекционным заболеванием, требующим проведения противоэпидемических мероприятий в соответствии с Международными медико-санитарными правилами (ММСП – 2005).

Разработаны Управлением и утверждены главой Администрации Волгоградской области «Комплексный план мероприятий по обеспечению санитарной охраны территории от заноса и распространения инфекционных болезней, предупреждению особо опасных и природно-очаговых инфекций среди населения Волгоградской области (2009-2014 годы)».

В 2010 году в рамках ВЦП «Соцгигмониторинг» продолжена работа по проведению анализа показателей здоровья населения в связи с воздействием факторов окружающей среды и достигнуты планируемые индикативные показатели. Удельный вес населения, охваченного комплексным контролем по факторам окружающей среды в системе СГМ, - 84,0%, в т.ч. охваченного контролем по влиянию радиационного загрязнения, - 76,2%. Удельный вес мониторируемых показателей от числа регламентируемых к наблюдению (включенных в ФИФ) – 100%.

Во исполнение Административного регламента по информированию органов власти и населения, результаты проведения социально-гигиенического мониторинга входят в состав ежегодного государственного доклада «О санитарно-эпидемиологической обстановке на территории Волгоградской области». Материалы по итогам проведения социально-гигиенического мониторинга были опубликованы в разделе «Экологические факторы и здоровье населения» государственного доклада «О состоянии окружающей среды Волгоградской области в 2009 году». Доклады (справки) о санитарно-эпидемиологической обстановке каждого района области, включающие в себя материалы по ведению СГМ, были направлены Главам Администраций муниципальных образований. В органы власти были направлены информационно-аналитические бюллетени «Влияние факторов среды обитания на здоровье населения Волгоградской области», а также по крупным городам области, «Анализ бытовых отравлений, в том числе алкоголем населения Волгоградской области в 2009 году», «Анализ динамики наркомании, хронического алкоголизма и алкогольных психозов населения Волгоградской области по данным СГМ». Кроме того, в рамках проведения социально-гигиенического мониторинга в 2010 году было подготовлено 63 информационно-аналитических материала, отчета и бюллетеня по вопросам состояния окружающей среды и здоровья населения, здорового образа жизни. Из них 20 размещено на сайте Управления, 9 – направлено в органы власти. Материалы по результатам СГМ используются в работе оперативных и территориальных отделов Управления в целях обоснования и разработки управленческих решений по улучшению санитарно-эпидемиологической обстановки в области.

В 2010 году результаты проведения СГМ докладывались на пресс-конференции в Комитете природных ресурсов и охраны окружающей среды Администрации Волгоградской области по поводу презентации «Доклада о состоянии окружающей природной среды Волгоградской области в 2009 году», а так же на заседании координационного совета по экологической и радиационной безопасности на территории Волгоградской области (доклад «Оценка факторов среды обитания и состояния здоровья населения при проведении социально-гигиенического мониторинга»).

В практике работы Управления Роспотребнадзора по Волгоградской области активно используются ГИС-технологии: в 2010 году подготовлены «Картосхемы административных районов Волгоградской области, в которых зарегистрированы заболевания людей природно-очаговыми инфекциями и выявлены природные и антропогенные (хозяйственные) очаги инфекций» (под ред. руководителя Управления А.В.Злепко, заместителя руководителя Т.П.Крючковой). Данная работа позволяет визуализировать динамику эпидемиологического процесса и используется для оперативного анализа ситуации на каждой административной территории области. «Картосхемы...» были применены специалистами оперативных отделов для разработки мероприятий по улучшению санитарно-эпидемиологической обстановки на территории области, а также в целях информирования органов исполнительной власти об эпидемиологической ситуации на территории.

С использованием ГИС-технологий в 2010 году был подготовлен ежегодный медико-санитарный атлас Волгоградской области по данным СГМ, содержащий сведения о многолетней динамике показателей здоровья населения (демографических, заболеваемости, инвалидности), факторов среды обитания и некоторых социально-экономических показателей. Данный материал был использован для информирования населения, органов власти о результатах СГМ, санитарно-эпидемиологической обстановке.

Результаты работы по СГМ были доложены на научно-практической конференции с международным участием «Гигиенические и медико-профилактические технологии управления рисками здоровья населения в промышленно развитых регионах», организованной ФГУН «Федеральный научный центр медико-профилактических технологий управления рисками здоровья населения» Роспотребнадзора в г. Перми 6-8 октября 2010г.: доклад «Качество атмосферного воздуха и состояние здоровья населения крупного промышленного города» (начальник отдела СГМ Н.В.Аброськина). В сборнике материалов конференции опубликована статья «Качество атмосферного воздуха и состояние здоровья населения крупного промышленного города» (Крючкова Т.П., Аброськина Н.В., Князев Д.К. Гигиенические и медико-профилактические технологии управления рисками здоровья населения в промышленно развитых регионах: материалы научн.-практ конф с междунар. Участием/под общ. ред. акад.РАМН Г.Г.Онищенко, ч.-корр.РАМН Н.В.Зацевой. – Пермь: Книжный формат, 2010.- 667 с., стр 160-162).

Сотрудники Управления участвовали в выполнении научных работ совместно с Волгоградским государственным архитектурно-строительным университетом (ВолгГАСУ) по актуальным для Волгоградской области проблемам охраны и улучшения городской среды, таких как загрязнение атмосферного воздуха промышленными

предприятиями и автомобильным транспортом, а также использование данных СГМ для разработки мероприятий по улучшению условий проживания жителей крупных промышленных центров области. Ведущим специалистом-экспертом отдела СГМ Д.К. Князевым в 2010 году выполнена и защищена в ГОУ ВПО "Московская государственная академия коммунального хозяйства и строительства" диссертационная работа «Экологические основы планировки рекреационных зон крупных городов Поволжья (на примере Волгограда и его пригородной зоны)». В процессе выполнения диссертационной работы, были подготовлены и утверждены руководителем Управления региональные МР «Комплексная оценка качества рекреационных зон с целью разработки управленческих решений, направленных на оздоровление населения» (2008 год), которые позволяют комплексно оценить качество территории, в т.ч. провести санитарно-гигиеническую оценку, в целях определения возможности развития на ней рекреационной деятельности, обоснования выбора территории для целей рекреации и оздоровления. Это особенно актуально для Волгоградской области, где некоторые объекты отдыха располагаются в пригородной зоне промышленных городов (Волгоград, г.Волжский), что не исключает негативного влияния крупнейших промышленных предприятий. Методика была использована в 2008-2010 годах при размещении оздоровительного центра ЗАО «Городищенский стеклотарный завод».

В 2010 году достигнуты следующие показатели ВЦП «Лицензирование для здоровья»: удельный вес организаций имеющих лицензии на деятельность, связанную с использованием возбудителей инфекционных заболеваний 3-4 групп патогенности составил 99,1%, удельный вес юридических лиц, имеющих лицензии на деятельность в области использования ИИИ – 99,7 %.

Показатель ВЦП «Регистрация для здоровья» - снижение удельного веса реализуемой продукции, не имеющей свидетельства о государственной регистрации, достиг 0 (планируемый-0,3%), т.е. продукции, не имеющей свидетельства о государственной регистрации, не выявлено. Получили свидетельства о государственной регистрации все предприятия-изготовители Волгоградской области. В связи со вступлением в Таможенный союз с 01.07.2010г. осуществляется выдача свидетельств о государственной регистрации продукции на бланках Таможенного союза. В 2010 году выдано 45 свидетельств, в т.ч. 23 – новой формы. Специалистами Управления активно проводилась разъяснительная работа среди производителей и населения по выявлению продукции, не имеющей свидетельств о государственной регистрации и пострегистрационный мониторинг продукции.

В результате реализации ВЦП «Защита прав потребителей» несколько увеличился удельный вес нарушений прав потребителей, устраненных в досудебном порядке (40,0%),

удельный вес нарушений прав потребителей, устраненных в ходе проверки (35,0%), своевременное и оперативное принятие мер по рассмотрению обращений и заявлений граждан составило 100%. Анализ работы, проведенной в рамках Программы, показывает, что за 2010 год увеличилось количество жалоб в сфере защиты прав потребителей по сравнению с 2009 годом на 70 % (в 2009 году поступило 1170 обращений, в 2010 – 1993). Существенно увеличилось количество жалоб потребителей на оказание им жилищно-коммунальных, финансовых услуг, услуг связи. С учетом увеличения жалоб потребителей в данных сферах, встает необходимость укрепления надзора по данным направлениям, что не исключает продолжение усиленной работы в социально значимых секторах: оказание услуг ЖКХ, образовательных услуг, организации детского отдыха.

Существенно увеличилось количество судебных дел, в которых Управление приняло участие в качестве органа, дающего заключение по делу, истца в защиту неопределенного круга потребителей. В 2009г. Управлением принято участие в 16 судебных разбирательствах, в 2010г. – в 50, то есть произошел прирост на 102 %, соответственно увеличилась сумма, присужденная в пользу потребителей, которая в 2010 году составила 7 млн. 987 тыс. 758 рублей, в том числе в качестве компенсации морального вреда 113тыс. 800руб.:

Данные обстоятельства свидетельствуют об исполнении рекомендаций Роспотребнадзора, о необходимости смещения акцента работы в сфере защиты прав потребителей в область гражданско-правовой защиты потребителей.

В 2010 г. продолжили свою работу Консультативный совет и Общественная приемная (созданы Приказами по Управлению от 05.04.07 г. № 01/98 и от 26.03.07 г. № 01/90), которые позволили значительно увеличить объем мероприятий, направленных на повышение уровня потребительской защищенности. Прирост просветительской деятельности составил 11%. Количество публичных мероприятий с целью информирования населения о способах и методах защиты прав потребителей за 2010год составило 175 мероприятий, тогда как за аналогичный период 2009 года проведено 160, то есть больше почти на 9%.

Повышение просвещенности потребителей привело к увеличению роста обращений потребителей к продавцам, исполнителям (хозяйствующим субъектам) с целью реализации и восстановления своих нарушенных прав, что повлекло за собой увеличение отказов со стороны хозяйствующих субъектов в требованиях потребителей и соответственно рост жалоб в Управление Роспотребнадзора по Волгоградской области. Однако данные обстоятельства не уменьшают степень значимости просветительских мероприятий со стороны Управления и мероприятий, направленных на защиту нарушенных прав потребителей превентивными способами, а также через гражданско-правовую защиту.

С учетом достигнутых в 2010 году результатов и показателей Управление Федеральной службы по надзору в сфере защиты прав потребителей и благополучия человека в Волгоградской области **планируется в 2011-2013 годах** улучшить санитарно-эпидемиологическое благополучие населения в Волгоградской области **по следующим направлениям:**

- совершенствование государственного контроля и надзора в области обеспечения санитарно-эпидемиологического благополучия населения и защиты прав потребителей и дальнейшая реализация федерального закона от 26.12.2008г. № 294-ФЗ «О защите прав юридических лиц и индивидуальных предпринимателей при осуществлении государственного контроля (надзора) и муниципального контроля»;

- совершенствование деятельности по эффективному расходованию бюджетных средств, в соответствии с целями, планируемыми индикативными показателями деятельности;

- совершенствование деятельности по осуществлению государственного санитарно-эпидемиологического надзора (контроля) в рамках реализации Соглашения таможенного союза по санитарным мерам;

- мониторинг количественных показателей и показателей качества выполнения государственного задания;

- контроль за эффективностью расходования бюджетных средств при выполнении государственного задания;

- проведение мероприятий по соблюдению требований, направленных на реализацию федерального закона от 25.12.2008г. № 273-ФЗ «О противодействии коррупции»;

- осуществление контроля за выполнением требований технических регламентов в области безопасности пищевых продуктов;

- совершенствование государственного санитарно-эпидемиологического надзора за детскими дошкольными и образовательными учреждениями, в т.ч. за проведением летней оздоровительной компании (обратив особое внимание на организацию питания);

- усиление государственного санитарно-эпидемиологического надзора за водоснабжением территорий населенных мест;

- совершенствование системы радиационно-гигиенической паспортизации объектов;

- обеспечение государственного эпидемиологического надзора за инфекционными и паразитарными болезнями, санитарной охраны территории, обеспечение биологической безопасности;

- организация профилактических и противоэпидемических мероприятий по профилактике гриппа и ОРВИ;
- проведение работы по поддержанию высоких уровней охвата прививками в рамках национального календаря прививок;
- реализация мероприятий по борьбе с социально значимыми заболеваниями (туберкулез, вирусные гепатиты, ВИЧ-инфекция);
- организация мероприятий по недопущению распространения полиомиелита в случае его завоза;
- работа по сертификации территории свободной от эндемичной кори;
- внедрение в работу современных информационных технологий, методики риска при проведении социально-гигиенического мониторинга; развитие системы электронного документооборота;
- совершенствование организации по осуществлению государственного санитарно-эпидемиологического надзора, в т.ч. повышение качества исполнения государственных функций по государственной регистрации и лицензированию, организации лицензионного контроля;
- реализация современной кадровой политики, подготовки кадров, дополнительного профессионального образования специалистов;
- совершенствование государственного контроля в области защиты прав потребителей, реализация мероприятий по взаимодействию с гражданским обществом.

Приложение № 1
к докладу о результатах
и основных направлениях деятельности

Оценка исполняемых расходных обязательств

Нормативный правовой акт (статья, пункт, подпункт, абзац)/решение	Объем исполняемых расходных обязательств (млн. рублей)			Метод оценки
	2010 год	2011 год	2012 год	
Управление Роспотребнадзора по Волгоградской области	120,6	120,6	120,6	Метод индексации
ФГУЗ «Центр гигиены и эпидемиологии в Волгоградской области»	89,4	97,3	97,3	Метод индексации
ФГУП «Волгоградская городская дезинфекционная станция, г.Волгоград»	0,04	0,106	0,1	
ФГУЗ «Волжская городская дезинфекционная станция, г.Волжский»	1,1	1,0	-	Метод индексации
ФГУЗ ВолгоградНИПЧИ Роспотребнадзора	253,9	195,0	100,0	Метод индексации
ВСЕГО	465,04	414,006	318,0	

Приложение № 2
к докладу о результатах
и основных направлениях деятельности

Оценка платежей в Федеральный бюджет

млн.рублей

Вид платежа	2010 год	2011 год	2012 год	2013 год	2014 год
Доходы от использования имущества, находящегося в федеральной собственности:					
ФГУП «Волгоградская городская дезинфекционная станция, г.Волгоград»	0	0	0	0	0
Доходы от сдачи в аренду имущества, находящегося в федеральной собственности:					
ФГУЗ «Центр гигиены и эпидемиологии в Волгоградской области»	0,8	1,5	1,5	1,5	1,5
ФГУЗ ВолгоградНИПЧИ Роспотребнадзора	0,9	0,9	1,0	1,0	1,0
Часть прибыли федеральных государственных унитарных предприятий, подлежащая перечислению в федеральный бюджет:					
ФГУП «Волгоградская городская дезинфекционная станция, г.Волгоград»	0,04	0,106	0,1	0,1	0,1
Доходы, подлежащие перечислению в федеральный бюджет за счет выдачи лицензий:					

Управление Роспотребнадзора по Волгоградской области	0,1	0,2	0,2	0,2	0,2
Доходы, подлежащие перечислению в федеральный бюджет за счет штрафов					
Управление Роспотребнадзора по Волгоградской области	0,01	0,01	0,01	0,01	0,01
Другие платежи:	0,3	0,3	0,31	0,32	0,33
Всего:	2,15	3,016	3,12	3,13	3,14

Приложение № 3
к докладу о результатах
и основных направлениях деятельности

Краткая характеристика
действующей и (или) планируемой бюджетной целевой программы, в части, касающейся отчетного периода
ВЕДОМСТВЕННЫЕ ЦЕЛЕВЫЕ ПРОГРАММЫ (проекты ведомственных целевых программ)

1. Ведомственная целевая программ (проект) «Модернизация и обеспечение деятельности системы государственного санитарно-эпидемиологического надзора («Санитарный щит») в Волгоградской области»

Наименование программы: «Модернизация и обеспечение деятельности системы государственного санитарно-эпидемиологического надзора» (ВЦП «Санитарный щит» в Волгоградской области)

Цель программы – повышение эффективности системы деятельности Управления и учреждений Роспотребнадзора Волгоградской области».

Сроки реализации программы – 2008 – 2010 годы

Задачи Программы:

1. Оптимизация организационного построения и управления деятельностью Управления Роспотребнадзора Волгоградской области, ФГУЗ «Центр гигиены и эпидемиологии в Волгоградской области».
2. Реализация современной кадровой политики Управления Роспотребнадзора Волгоградской области, ФГУЗ «Центр гигиены и эпидемиологии в Волгоградской области».
3. Совершенствование научно-методического обеспечения деятельности Управления Роспотребнадзора Волгоградской области, ФГУЗ «Центр гигиены и эпидемиологии в Волгоградской области».
4. Развитие и укрепление материально-технической базы Управления Роспотребнадзора Волгоградской области, ФГУЗ «Центр гигиены и эпидемиологии в Волгоградской области».

Основные мероприятия программы

1. Реализация единой методологии планирования органами и организациями Роспотребнадзора в Волгоградской области.
2. Осуществление статистического наблюдения в сфере санитарно-эпидемиологического благополучия.
3. Проведение оценки деятельности.
4. Организация проведения целевых наборов студентов на медико-профилактический факультет ВУЗов.
5. Обучение специалистов Управления и ФГУЗ на циклах усовершенствования, повышения квалификации
6. Организация и проведение аттестация специалистов ФГУЗ и Управления, формирование кадрового резерва присвоение классных чинов служащим Управления.
7. Организация и участие в выполнении научно-практических работ по вопросам обеспечения санитарно-эпидемиологического благополучия.

8. Организация и проведение мероприятий по закупке товаров, работ и услуг для государственных нужд.

Основные показатели программы:

Показатели бюджетной программы	Единица измерения	Отчетный период			Плановый период		
		2008 г.	2009 г.	2010 г.	2011 г.	2012 г.	2013 г.
Количество решений органов исполнительной власти, направленных на обеспечение санэпидблагополучия населения	Ед.	11	12	14	14	14	14
Количество заключенных соглашений с общественными организациями по вопросам обеспечения санитарно-эпидемиологического благополучия населения	Ед.	9	3	5	3	3	3
Количество подготовленных информационно-аналитических и методических материалов по обеспечению санэпидблагополучия населения	Ед.	3900	3900	3900	3900	3900	3900
Количество прошедших обучение по специальностям государственной службы	Чел.	40	50	15	54	50	50
Количество прошедших обучение по медицинским специальностям	Чел.	134	165	134	110	110	110
Количество внедренных методических документов (лабораторных методик)	Ед.	86	22	42	22	22	22
Количество выполненных (внедренных) научно-практических работ	Ед.	4	4	2	3	3	3
Количество приобретенных транспортных средств	Ед.	11	16	4	3	3	3

Количество приобретенных компьютерной техники	Ед.	93	183	68	100	100	100
Количество приобретенных лицензионных программ	Ед.	460	234	188	100	100	100
Количество приобретенного лабораторного оборудования	Ед.	141	39	175	39	39	39
Укомплектованность кадрами	%	98,7	98,3	96,2	97,0	97,5	98,0
Удельный вес взысканных штрафов от числа наложенных	%	64,3	88,0	78,0	80,0	85,0	90,0
Всего затраты	млн. руб.	38,02	46,1	42,0	45,0	45,0	45,0

2. Ведомственная целевая программа (проект) «Профилактика массовых неинфекционных заболеваний, обусловленных влиянием факторов среды обитания населения, проживающего на территории Волгоградской области (Гигиена и здоровье)»

Наименование программы - «Профилактика массовых неинфекционных заболеваний, обусловленных влиянием факторов среды обитания населения, проживающего на территории Волгоградской области («Гигиена и здоровье»)»

Цель программы – Обеспечение санитарно-эпидемиологического благополучия населения Волгоградской области.

Сроки реализации программы – 2008 – 2010 годы.

Задачи программы:

1. Организация и осуществление государственного санитарно-эпидемиологического надзора.
2. Выявление и устранение влияния вредных и опасных факторов среды обитания на здоровье человека.
3. Предупреждение, обнаружение и пресечение нарушений законодательства РФ в установленной сфере деятельности Роспотребнадзора.

Основные мероприятия программы:

1. Организация и обеспечение деятельности.
2. Проведение государственного надзора и контроля за соблюдением законодательства РФ в области обеспечения санитарно-эпидемиологического благополучия населения в соответствии с утвержденным планом.
3. Проведение государственного надзора и контроля за соблюдением законодательства РФ в области обеспечения санитарно-эпидемиологического благополучия населения внепланово.

4. Выдача санитарно-эпидемиологических заключений на виды деятельности на основании санитарно-эпидемиологической экспертизы.

Основные показатели программы:

Показатели бюджетной программы	Единица измерения	Отчетный период			Плановый период		
		2008 г.	2009 г.	2010 г.	2011 г.	2012 г.	2013 г.
Снижение удельного веса объектов 3 группы к общему количеству:	%	3,0	1,6	0,3	0,3	0,3	0,3
В том числе: коммунальных объектов	%	3,6	0	0,4	0,2	0,2	0,2
детских и подростковых учреждений	%	1,2	2,6	0,2	0,1	0,1	0,1
пищевых объектов	%	5,9	0,2	0,3	0,1	0,1	0,1
промышленных предприятий	%	0,6	0,3	1,9	0,5	0,5	0,5
объектов транспорта	%	31,5	1,5	+0,3	0,1	0,1	0,1
Удельный вес проб пищевых продуктов, не соответствующих гигиеническим нормативам	%	3,8	2,8	2,9	2,9	2,9	2,9
в том числе:	%						
по санитарно-химическим показателям	%	2,2	2,5	2,4	2,4	2,4	2,4
по микробиологическим показателям	%	5,2	3,2	3,5	3,5	3,5	3,5
Охват школьников горячим питанием	%	66,5	71,9	72,5	73,0	73,5	74,0
Удельный вес населения, обеспеченного доброкачественной питьевой водой	%	89,7	83,8	87,2	87,2	87,2	87,2
Удельный вес применения лабораторных и инструментальных методов исследований при обследовании объектов в рамках проведения мероприятий по контролю (надзору)	%	50,0	49,6	44,0	50,0	50,0	50,0

Охват субъектов плановыми мероприятиями по надзору	Ед.	6040	3420	2905	1727	3000	3000
Удельный вес составленных протоколов об административных правонарушениях к количеству проведенных проверок	%	73,0	82,0	90,0	90,0	90,0	90,0
Всего затрат	млн. руб.	70,05	75,0	79,0	79,0	79,0	79,0

3. Ведомственная целевая программа «Профилактика инфекционных и паразитарных заболеваний в Волгоградской области» («Стоп инфекция»)

Наименование программы: «Профилактика инфекционных и паразитарных заболеваний (ВЦП «Стоп-инфекция») в Волгоградской области»

Цель программы - обеспечение эпидемиологического благополучия населения Волгоградской области путем совершенствования мероприятий, направленных на стабилизацию, снижение и ликвидацию инфекционных и паразитарных болезней.

Сроки реализации программ - 2008-2010 годы

Задачи программы :

1. Организация надзора и контроля за инфекциями, управляемыми средствами специфической профилактики и другими воздушно-капельными инфекциями.
2. Организация надзора и контроля за острыми кишечными инфекциями и вирусным гепатитом А.
3. Организация надзора и контроля за гриппом и ОРВИ.
4. Организация контроля за транспортировкой, хранением и использованием медицинских иммунобиологических препаратов и безопасностью иммунизации.
5. Организация надзора за природно-очаговыми инфекциями и болезнями общими для человека и животных.
6. Организация контроля и надзора за социально-обусловленными инфекционными болезнями, в том числе туберкулезом
7. Организация контроля и надзора за внутрибольничными и внутриутробными инфекциями.
8. Организация контроля и надзора за паразитарными заболеваниями

Основные мероприятия программы:

№ п/п	Мероприятия	Управления Роспотребнадзора по Волгоградской области	ФГУЗ «Центры гигиены и эпидемиологии в Волгоградской области»
1.	Направление 1. Организа-	1.Организация и проведение контроль-	1. Проведение расследований случаев инфекционных

	ция надзора и контроля за инфекциями, управляемыми средствами специфической профилактики и другими воздушно-капельными инфекциями.	но-надзорных мероприятий. 2.Организационно-методическая работа. 3. Информирование органов государственной власти, местного самоуправления.	заболеваний.
2.	Направление 2. Организация надзора и контроля за острыми кишечными инфекциями и вирусным гепатитом А.	1.Организация и проведение контрольно-надзорных мероприятий. 2.Организационно-методическая работа.	1. Проведение расследований случаев инфекционных заболеваний. 2. Лабораторные исследования, испытания объектов внешней среды при проведении контрольно-надзорных мероприятий. 3. Лабораторные исследования, испытания объектов внешней среды при проведении санитарно-эпидемиологических экспертиз. 4. Лабораторные исследования, испытания объектов внешней среды при проведении мониторинговых наблюдений.
3.	Направление 3. Организация надзора и контроля за гриппом и ОРВИ.	1.Организация и проведение контрольно-надзорных мероприятий. 2.Организационно-методическая работа.	1. Проведение расследований случаев инфекционных заболеваний. 2. Проведение мониторинга напряженности коллективного иммунитета населения к вирусам гриппа
4.	Направление 4. Организация контроля за спортировкой, хранением и использованием щинских иммунобиологических препаратов и безопасностью унизации	1.Организация и проведение контрольно-надзорных мероприятий. 2.Организационно-методическая работа.	
5.	Направление 5. Организация надзора за природно-очаговыми инфекциями и болезнями общими для	1.Организация и проведение контрольно-надзорных мероприятий. 2.Организационно-методическая работа.	1. Проведение расследований случаев природно-очаговыми заболеваний людей. 2. . Лабораторные исследования, испытания объектов внешней среды при проведении контрольно-

	овека и животных.		надзорных мероприятий. 3. Лабораторные исследования, испытания объектов внешней среды при проведении санитарно-эпидемиологических экспертиз. 4. Лабораторные исследования, испытания объектов внешней среды при проведении мониторинговых наблюдений.
6.	Направление 6. Организация контроля и надзора за социально-повлеченными инфекционными болезнями, в том числе ту-сулезом	1. Организация и проведение контрольно-надзорных мероприятий. 2. Организационно-методическая работа.	1. Проведение расследований случаев инфекционных заболеваний. 2. Лабораторные исследования, испытания объектов внешней среды при проведении контрольно-надзорных мероприятий.
7.	Направление 7. Организация контроля и ора за внутрибольничными и внутриутробными инфекциями	1. Организация и проведение контрольно-надзорных мероприятий. 2. Организационно-методическая работа.	1. Проведение расследований случаев инфекционных заболеваний. 2. . Лабораторные исследования, испытания объектов внешней среды при проведении контрольно-надзорных мероприятий. 3. Лабораторные исследования, испытания объектов внешней среды при проведении санитарно-эпидемиологических экспертиз. 4. Лабораторные исследования, испытания объектов внешней среды при проведении мониторинговых наблюдений
8.	Направление 8. Организация контроля и надзора за паразитарными заболеваниями	1. Организация и проведение контрольно-надзорных мероприятий. 2. Организационно-методическая работа.	1. Проведение расследований случаев паразитарных заболеваний. 2. . Лабораторные исследования, испытания объектов внешней среды при проведении контрольно-надзорных мероприятий. 3. Лабораторные исследования, испытания объектов внешней среды при проведении санитарно-эпидемиологических экспертиз.

			4. Лабораторные исследования, испытания объектов внешней среды при проведении мониторинговых наблюдений.
--	--	--	--

Основные показатели программы

Показатели бюджетной программы	Единица измерения	Отчетный период			Плановый период		
		2008 г.	2009 г.	2010 г.	2011 г.	2012 г.	2013 г.
Обеспечить поддержание стабильно высоких уровней охвата прививками населения против инфекций, управляемых средствами специфической профилактики, в рамках национального календаря профилактических прививок:	%	не ниже 95%	не ниже 95%	не ниже 95%	не ниже 95%	не ниже 95%	не ниже 95%
Снижение заболеваемости населения дифтерией	На 100 тыс. населения	0,08	0,04	0	0,04	0,04	0,04
Снижение заболеваемости населения: эпидемическим паротитом	На 100 тыс. населения	0,08	0,42	0,12	0,03	0,03	0,03
Стабилизация заболеваемости населения: коклюшем	На 100 тыс. населения	0,2	0,5	0,62	0,9	0,9	0,9
Снижение заболеваемости населения вирусным гепатитом В	На 100 тыс. населения	2,7	1,4	1,08	1,5	1,5	1,5
Стабильное отсутствие заболеваемости населения эндогенной корью	На 100 тыс. населения	0,04	0	0	0	0	Не более 1 случая на 1 млн. населения
Стабилизация заболеваемости населения краснухой	На 100 тыс. населения	0,34	0,04	0,5	1,0	1,0	1,0

Всего затраты	млн. руб.	39,01	45,1	45,9	44,6	44,6	44,6
----------------------	-----------	-------	------	------	------	------	------

4. Ведомственная целевая программа (проект) «Совершенствование профилактики, усиление мер по предупреждению распространения ВИЧ-инфекции и СПИДа в Волгоградской области» (СПИДу-нет)

Наименование программы: «Совершенствование профилактики, усиление мер по предупреждению распространения ВИЧ-инфекции и СПИДа (ВЦП «СПИДу-нет») в Волгоградской области»

Цель программы - обеспечение противодействия распространению ВИЧ-инфекции в Волгоградской области путем повышения эффективности мероприятий по предупреждению заражения ВИЧ, включая медикаментозную профилактику и социальную поддержку ВИЧ-инфицированных и их семей, достижение стабилизации эпидемической обстановки по ВИЧ-инфекции.

Сроки реализации программ (достижения целевых индикаторов) - 2008-2010 годы

Задачи программы:

1. Организация надзора и контроля за ВИЧ-инфекцией;
2. Повышение эффективности профилактических мероприятий в общей популяции и различных группах населения.

Основные мероприятия программы:

№ п/п	Мероприятия	Управление Роспотребнадзора по Волгоградской области
1.	Организация эпидемиологического надзора за ВИЧ-инфекцией	1.Организация и проведение контрольно- надзорных мероприятий 2.Организационно-методическая работа
1.1.	Организация надзора и контроля за проведением обследований на ВИЧ-инфекцию в различных группах населения	1.Организация и проведение контрольно- надзорных мероприятий 2.Организационно-методическая работа
1.2	Организация надзора за охватом диспансерным наблюдением ВИЧ-инфицированных	1.Организация и проведение контрольно- надзорных мероприятий 2.Организационно-методическая работа
2.	Организация надзора и контроля за проведение мероприятий по обеспечению	1.Организация и проведение контрольно- надзорных мероприятий 2.Организационно-методическая работа

	доступности эффективного лечения ВИЧ-инфекции /СПИДа и вирусных гепатитов	
3.	Организация надзора и контроля за безопасностью донорской крови, органов и тканей, а также внутрибольничной передачи ВИЧ-инфекции	1.Организация и проведение контрольно- надзорных мероприятий 2.Организационно-методическая работа
4.	Организация надзора и контроля за профилактикой вертикальной передачи ВИЧ-инфекции от матери к ребенку во время беременности, в родах и послеродовой период	1.Организация и проведение контрольно- надзорных мероприятий 2.Организационно-методическая работа
5.	Организация контроля за улучшением материально-технической базы ЛПУ, за обеспечением безопасности работы с потенциально опасными биологическими объектами (наличие средств индивидуальной защиты, аварийные аптечки)	1.Организация и проведение контрольно- надзорных мероприятий 2.Организационно-методическая работа
6	Взаимодействие с общественными организациями и учреждениями, др. службами	1.Организационно-методическая работа

Основные показатели программы

Показатели бюджетной программы	Единица измерения	Отчетный период			Плановый период		
		2008 г.	2009 г.	2010 г.	2011 г.	2012 г.	2013 г.
Повышение эффективности профилактики вертикального пути передачи ВИЧ от матери к ребенку <ul style="list-style-type: none"> • охват ВИЧ-инфицированных женщин, получивших полный курс химиопрофилактики; • охват химиопрофилактикой новорожденных детей. 	%	96,2	96,2	86,8	95,0	95,0	95,0
		97,7	100,0	97,5	97,0	97,0	97,0
Обеспечение доступности качественной диагностики и антиретровирусной терапии ВИЧ для большинства нуждающихся:							
В т.ч. - % выполнения плана обследований на ВИЧ-инфекцию	%	99,4	100,0	103,7	100,0	100,0	100,0
- % выполнения плана исследований для определения иммунного статуса (СД4)	%	100,0	100,0	100,0	100,0	100,0	100,0

- % выполнения плана исследований для определения вирусной нагрузки	%	94,2	100,0	100,0	100,0	100,0	100,0
- Обеспечение антиретровирусной терапией всех нуждающихся	%	100,0	100,0	100,0	85,0	85,0	85,0
Увеличение охвата ВИЧ-инфицированных диспансерным наблюдением	%	80,0	83,1	85,0	85,0	85,0	85,0
Всего затраты	млн. руб.	2,83	5,5	3,2	4,4	4,4	4,4

5. Ведомственная целевая программа (проект) «Обеспечение функционирования системы государственного регулирования деятельности, связанной с использованием возбудителей инфекционных заболеваний, и деятельности в области использования источников ионизирующего излучения в Волгоградской области» («Лицензирование для здоровья»)

Наименование программы - «Обеспечение функционирования системы государственного регулирования деятельности, связанной с использованием возбудителей инфекционных заболеваний, и деятельности в области использования источников ионизирующего излучения в Волгоградской области» (ВЦП «Лицензирование для здоровья»).

Цель программы – защита жизни и здоровья граждан от неблагоприятного воздействия, оказываемого возбудителями инфекционных заболеваний и источниками ионизирующего излучения (генерирующими); обеспечение единых требований к лицензированию видов деятельности, относящегося к компетенции Роспотребнадзора, территориальными управлениями.

Сроки реализации программы – 2008 – 2010 годы.

Задачи программы:

1. Выдача лицензий, документов подтверждающих наличие лицензии
2. Ведение автоматизированного реестра лицензий на отдельные виды деятельности .
3. Обеспечение оперативного обмена информацией с использованием почтовой, телефонной, факсимильной связи.

4. Обеспечение электронного обмена информацией о выданных лицензиях между Федеральной службой по надзору в сфере защиты прав потребителей и благополучия человека, ее территориальными органами, организациями Роспотребнадзора, другими заинтересованными физическими и юридическими лицами.
5. Обеспечение проверок соблюдения лицензиатами лицензионных требований и условий при осуществлении лицензируемого вида деятельности.

Основные мероприятия программы

1. Экспертиза документов и выдача лицензий на деятельность в области использования источников ионизирующего излучения (генерирующих), документов, подтверждающих наличие лицензии.
2. Экспертиза документов и выдача лицензий на деятельность, связанную с использованием возбудителей инфекционных заболеваний 3-4 групп патогенности, документов, подтверждающих наличие лицензии.
3. Ведение автоматизированного реестра лицензий на деятельность в области использования источников ионизирующего излучения (генерирующих) и деятельность, связанную с использованием возбудителей инфекционных заболеваний 3-4 групп патогенности.
4. Создание и ведение регионального банка данных о выданных лицензиях.
5. Установка, обслуживание элементов сетевой инфраструктуры. Подготовка материалов на официальный сайт Управления по вопросам лицензирования.
6. Информирование заинтересованных служб и ведомств о выданных, переоформленных, приостановленных, аннулированных лицензиях на отдельные виды деятельности, предоставление информации по вопросам лицензирования .
7. Информирование Роспотребнадзора о выданных, переоформленных, аннулированных лицензиях
8. Анализ и подготовка информации для Роспотребнадзора, органов исполнительной власти и местного самоуправления, территориальных отделов об осуществлении Управлением Роспотребнадзора по Волгоградской области государственной функции-лицензировании отдельных видов деятельности . Информирование населения по вопросам лицензирования.
9. Проведение надзора и контроля за выполнением лицензиатами лицензионных требований и условий в области использования источников ионизирующего излучения (генерирующих).
10. Проведение надзора и контроля за выполнением лицензиатами лицензионных требований и условий деятельности, связанной с использованием возбудителей инфекционных заболеваний 3-4 групп патогенности.
11. Методическое обеспечение мер по контролю за деятельностью, связанной с использованием возбудителей инфекционных заболеваний и источников ионизирующего излучения. Ведение учета и отчетности по проведенным мероприятиям.

Основные показатели программы:

Показатели бюджетной программы	Единица измерения	Отчетный период			Плановый период		
		2008 г.	2009 г.	2010 г.	2011 г.	2012 г.	2013 г.
Удельный вес организаций, имеющих лицензии на деятельность, связанную с использованием возбудителей инфекционных заболеваний 3-4 групп патогенности	%	94,5	98,1	99,1	100	100	100
Удельный вес юридических лиц, имеющих лицензии на деятельность в области использования источников ионизирующего излучения	%	95,8	99,7	99,7	100	100	100
Контроль за выполнением лицензиатами лицензионных требований и условий	%	100	100	100	100	100	100
Всего затраты	млн. руб.	4,4	5,5	3,6	4,9	4,9	4,9

6. Ведомственная целевая программа (проект) «Модернизация и обеспечение функционирования системы предупреждения вредного влияния факторов среды обитания на здоровье населения» в Волгоградской области («Регистрация для здоровья»).

Наименование ведомственной целевой программы: «Модернизация и обеспечение функционирования системы предупреждения вредного влияния факторов среды обитания на здоровье населения» в Волгоградской области («Регистрация для здоровья»)

Цель программы Обеспечение оперативного обмена информацией о продукции, прошедшей государственную регистрацию, между Управлением Роспотребнадзора по Волгоградской области и другими заинтересованными публично-правовыми образованиями, юридическими и физическими лицами в целях обеспечения санитарно-эпидемиологического благополучия населения.

Сроки реализации программы – 2008 – 2010 годы.

Задачи Программы:

1. Государственная регистрация продукции, веществ, препаратов
2. Ведение автоматизированной системы учета продукции, веществ, препаратов, прошедших государственную регистрацию
3. Электронный обмен информацией между Управлением Роспотребнадзора, ФГУЗ «Центр гигиены и эпидемиологии» и другими заинтересованными организациями
4. Мониторинг качества и безопасности продукции, прошедшей государственную регистрацию
5. Ведение регионального банка данных лиц, пострадавших от радиационного воздействия, проживающих на территории субъекта Российской Федерации

Основные мероприятия программы

1. Экспертиза документов, характеризующих свойства продукции, подтверждающих соответствие продукции, условий её производства и оборота, требованиям законодательства
2. Подготовка свидетельств о государственной регистрации продукции
3. Выдача свидетельств о государственной регистрации продукции
4. Ведение автоматизированной системы учета продукции, веществ, препаратов, прошедших государственную регистрацию
5. Программное обеспечение
6. Организация электронного обмена информацией между Управлением Роспотребнадзора, ФГУЗ «Центр гигиены и эпидемиологии», другими заинтересованными организациями
7. Информирование изготовителей продукции, населения, заинтересованных органов по вопросам соблюдения законодательства при производстве и реализации продукции
8. Проведение надзорных мероприятий в отношении продукции, прошедшей гос. регистрацию, при её производстве
9. Проведение надзорных мероприятий в отношении продукции, прошедшей гос. регистрацию, при её обороте (реализации, использовании)
10. Методическое обеспечение мер по контролю за качеством продукции, подлежащей государственной регистрации
11. Ведение регионального банка данных лиц, пострадавших от радиационного воздействия, проживающих на территории Волгоградской области
12. Информирование заинтересованных органов по вопросам учета лиц, пострадавших от радиационного воздействия, проживающих на территории Волгоградской области

Основные показатели программы:

Показатели бюджетной программы	Единица измерения	Отчетный период			Плановый период		
		2008 г.	2009 г.	2010 г.	2011 г.	2012 г.	2013 г.
1. Снижение удельного веса реализуемой продукции, не имеющей свидетельства о государственной регистрации	%	0,9	0,4	0	0	0,2	0,1
2. Достижение максимального количества подлежащей государственной регистрации продукции, прошедшей государственную регистрацию	%	90	100	100	100	100	100
3. Передача полных сведений регионального банка данных лиц, пострадавших от радиационного воздействия, проживающих на территории субъекта Российской Федерации	%	-	-	100	100	100	100
Всего затраты	млн. руб.	2,94	5,5	3,6	5,5	5,5	5,5

7. Ведомственная целевая программа (проект) «Санитарная охрана территории Волгоградской области» («Санохрана»)

Наименование программы - Санитарная охрана территории Волгоградской области («Санохрана»)

Цель программы - обеспечение охраны территории от завоза и распространения инфекционных болезней, представляющих опасность для населения, ввоза и реализации на территории Волгоградской области товаров, химических, биологических и радиоактивных веществ, отходов и иных грузов, представляющих опасность для человека.

Сроки реализации программы - 2008 - 2010 годы.

Задачи программы:

1. Предотвращение ввоза и распространения инфекционных болезней, предупреждение ввоза на территорию Волгоградской области товаров, химических, биологических и радиоактивных веществ, отходов и иных грузов, представляющих опасность для человека;
2. Обеспечение готовности органов и учреждений, осуществляющих санитарно-эпидемиологический надзор и лечебно-профилактических учреждений на случай выявления инфекционных заболеваний;

3. Обеспечение контроля за соблюдением биологической безопасности в учреждениях, осуществляющих проведение мероприятий по локализации и ликвидации эпидемических очагов особо опасных инфекционных заболеваний завозного и местного происхождения;
4. Материально-техническое оснащение и техническое перевооружение организаций и учреждений, осуществляющих санитарно-карантинный контроль в пунктах пропуска через Государственную границу РФ.

Основные мероприятия программы

1. Осуществление санитарно-карантинного контроля в пунктах пропуска через Государственную границу РФ в Волгоградской области (СКП)
2. Проведение межведомственных учений в пунктах пропуска по локализации очага инфекционных болезней на которые распространяются Международные и Национальные медико-санитарные правила, совещаний, конференций и др. в международном аэропорту г. Волгограда, ДАПП на границе с Казахстаном в Палласовском районе Волгоградской области)
3. Осуществление мероприятий по контролю хозяйствующих субъектов, привлекающих иностранную рабочую силу, и туристических фирм за соблюдением законодательства в области санитарной охраны территории.
4. Осуществление мероприятий по контролю при выдаче судовых санитарных свидетельств, других разрешительных, согласовательных документов на право плавания с применением лабораторных методов исследования.
5. Осуществление мероприятий по контролю лечебно-профилактических учреждений, являющихся базовыми в случаях чрезвычайных эпидемических ситуаций.
6. Методическое обеспечение управления и территориальных отделов управления на случай биотерроризма и эпидемической ЧС
7. Подготовка, переподготовка кадров СКП и специалистов Управления по вопросам санитарной охраны территории и комплексной защиты от химических, и биологических факторов при осуществлении санитарно-карантинного контроля.
8. Проведение совместных конференций, совещаний, межведомственных советов, комиссий, эпид. штабов и др. по вопросам особо-опасных инфекций и охране территории.
9. Осуществление мероприятий по контролю лечебно-профилактических и иных учреждений по готовности работы с особо опасными инфекционными болезнями завозного и местного
10. Проведение и участие в совместных с другими ведомствами и исполнительной властью мероприятий по биотерроризму, мониторинг ситуации, аналитическая работа
11. Оснащение СКП и ДАПП оборудованием, имуществом и приборами
12. Совершенствование лабораторной диагностики и внедрение современных методов индикации возбудителей особо-опасных инфекций
13. Проведение лабораторных исследований с целью определения циркуляции возбудителей особо опасных инфекций на территории Волгоградской области

Основные показатели программы:

Показатели бюджетной программы	Единица измерения	Отчетный период			Плановый период		
		2008 г.	2009 г.	2010 г.	2011 г.	2012 г.	2013 г.
Отсутствие распространения завозных случаев карантинных и других особо опасных инфекций	Ед.	0	0	0	0	0	0
Недопущение случаев завоза и реализации товаров, биологических, химических, и радиоактивных материалов и иных грузов	Ед.	0	0	0	0	0	0
Количество транспортных средств досмотренных в пунктах пропуска через Государственную границу РФ	Ед.	11072	15818	19850	15500	15500	19900
Количество партий грузов досмотренных в пунктах пропуска через Государственную границу РФ	Ед.	12	9	33	30	30	30
Всего затраты	млн. руб.	6,84	9,5	7,0	7,5	7,5	7,5

8. Ведомственная целевая программа (проект) «Организация и проведение социально-гигиенического мониторинга в Волгоградской области («Соцгигмониторинг»)»

Наименование программы - «Организация и проведение социально-гигиенического мониторинга в Волгоградской области на 2008-2010гг («Соцгигмониторинг»)»

Цель программы – Развитие гигиенической диагностики влияния факторов среды обитания на здоровье населения в Волгоградской области

Сроки реализации программы – 2008 – 2010 годы.

Задачи программы:

1. Обеспечение единых методических подходов к организации сбора, обработке, анализу и интерпретации показателей социально-гигиенического мониторинга
2. Поддержка Федерального информационного фонда, формирование и корректировка структуры регионального информационного фонда социально-гигиенического мониторинга (РИФ СГМ).

3. Совершенствование программного обеспечения социально-гигиенического мониторинга.
4. Организация профессиональной переподготовки специалистов по ведению социально-гигиенического мониторинга
5. Информационное обеспечение по результатам социально-гигиенического мониторинга.
6. Подготовка проектов управленческих решений по предупреждению и устранению воздействия вредных факторов среды обитания на здоровье населения.

Основные мероприятия программы:

1. организационно-методическое обеспечение проведения социально-гигиенического мониторинга;
2. организация системы наблюдения и сбора информации в рамках ведения социально-гигиенического мониторинга в целях пополнения Федерального информационного фонда, формирование и ведение электронных баз данных РИФ СГМ;
3. организация и проведение лабораторного контроля в соответствии с перечнем показателей Федерального информационного фонда социально-гигиенического мониторинга;
4. внедрение стандартного программного обеспечения социально-гигиенического мониторинга;
5. повышение квалификации специалистов по вопросам социально-гигиенического мониторинга;
6. гигиеническая диагностика и оценка факторов среды обитания и здоровья населения;
7. установление причин и выявление условий, влияющих на состояния здоровья населения;
8. прогноз состояния здоровья населения и среды обитания человека с применением современных технологий (геоинформационных систем, оценок рисков);
9. информирование органов государственной власти, органов местного самоуправления, организаций и населения о результатах, полученных при проведении социально-гигиенического мониторинга;
10. разработка предложений для принятия управленческих решений на основе результатов ведения СГМ, использование результатов ведения СГМ при осуществлении надзорной деятельности

Основные показатели программы:

Показатели бюджетной программы	Единица измерения	Отчетный период			Плановый период		
		2008 г.	2009 г.	2010 г.	2011 г.	2012 г.	2013 г.
1. Удельный вес контролируемых показателей от числа регламентируемых к наблюдению (включенных в ФИФ)	%	100	100	100	100	100	100
2. Удельный вес используемых показателей СГМ от числа контролируемых	%	100	100	100	100	100	100

3. Количество баз данных СГМ в соответствии с ФИФ	Ед.	9	10	10	10	10	10
4. Удельный вес населения, охваченного контролем в системе социально-гигиенического мониторинга	%	78,9	82	84	84	84	84
5. Количество принятых управленческих решений по результатам ведения социально-гигиенического мониторинга	Ед.	12	12	14	14	14	14
6. Количество принятых управленческих решений по результатам работ, выполненных аккредитованными органами по оценке риска для здоровья населения	Ед.	0	0	0	0	1	1
7. Заключено совместных соглашений в целях обеспечения межведомственной координации деятельности по ведению социально-гигиенического мониторинга (всего)	Ед.	7	8	9	10	10	10
8. Удельный вес информационных материалов, подготовленных по результатам СГМ (от числа включенных в административный регламент по информированию)	%	100	100	100	100	100	100
9. Обеспеченность квалифицированными кадрами	Ед.	7	7	7	7	12	12
Итого	Млн. руб.	15,6	14,6	18,5	16,5	16,5	16,5

9. Ведомственная целевая программа (проект) «Организация и обеспечение деятельности системы контроля за соблюдением прав потребителей («Защита прав потребителей») в Волгоградской области»

Наименование программы: «Организация и обеспечение деятельности системы контроля за соблюдением прав потребителей» (Защита прав потребителей) в Волгоградской области»

Цель программы - Защита прав потребителей и потребительского рынка на территории Волгоградской области.

Сроки реализации программы – 2008-2010 годы.

Задачи программы:

1. Повышение эффективности деятельности по контролю и надзору в первую очередь в наиболее проблемных с точки зрения достигнутого уровня защиты прав потребителей сферах потребительского рынка;
2. Совершенствование судебной защиты потребительских прав граждан, в том числе неопределенного круга потребителей, за счет более действенного применения соответствующих гражданско-правовых механизмов в судах общей юрисдикции;
3. Совершенствование системы информирования и просвещения потребителей по актуальным вопросам защиты их прав.

Основные мероприятия программы:

1. Организационно-методическая работа
2. Проведению мероприятий по контролю за соблюдением законодательства в сфере защиты прав потребителей
3. Ведение административного производства по делам, возбужденным специалистами Управления, иными органами в сфере защиты прав потребителей;
4. Рассмотрение жалоб, заявлений, обращений, относящихся к сфере защиты прав потребителей;
5. Осуществление гражданской правовой защиты прав потребителей.
6. Проведение просветительских мероприятий;

Основные показатели программы:

Показатели бюджетной программы	Единица измерения	Отчетный период			Плановый период		
		2008 г.	2009 г.	2010 г.	2011 г.	2012 г.	2013 г.
Общее количество поступивших обращений на нарушение прав потребителей	Ед.	1048	1165		1080	1185	
Удельный вес нарушений прав потребителей, устраненных в досудебном порядке (от общего количества письменных и устных обращений потребителей,	%	38,6	39,5		40,5	50,0	

поступивших за отчетный период)							
Своевременное и оперативное принятие мер по рассмотрению обращений и заявлений граждан	%	100	100	100	100	100	100
Количество субъектов надзора	Ед.	6500	5000		5300	5500	
Количество проведенных плановых мероприятий по контролю	Ед.	2030	1218		1250	1300	1300
Удельный вес охвата объектов плановыми мероприятиями по контролю (от количества запланированных к проведению на соответствующий год	%	100	100	61,0	88	100	100
Удельный вес нарушений прав потребителей, устраненных в ходе проверки (в процентах к общему количеству поступивших обращений, по которым проводились проверки)	%	31,5	32	35	36	36,5	36,5
Количество рассмотренных в отчетном периоде исков в защиту неопределенного круга лиц, независимо от даты их подачи	Ед.	1	1	2	3	4	5
Удельный вес числа удовлетворенных исков в защите неопределенного круга лиц от общего количества исков, рассмотрение по которым окончено в отчетном периоде	%	100	100	100	100	100	100

Количество публичных мероприятий с целью информирования населения о способах и методах защиты прав потребителей (ед.)	Ед.	123	160	175	230	230	230
Прирост просветительской деятельности в сфере защиты прав потребителей (%):	%	448	10,6	11,0	15,0	16,0	17,0
Всего затраты	млн. руб.	13,18	13,9	7,1	10,5	10,5	10,5

Приложение № 4

к докладу о результатах и
основных направлениях деятельности

Распределение средств Управления Роспотребнадзора по Волгоградской области, ФГУЗ «Центр гигиены и эпидемиологии в Волгоградской области», ФГУЗ ВолгоградНИПЧИ Роспотребнадзора по целям, задачам и бюджетным целевым программам

Цели и задачи программы (наименование)	Отчетный период						Плановый период					
	2008 год		2009 год		2010 год		2011 год		2012 год		2013 год	
	млн.руб.	%	млн.руб.	%	млн.руб.	%	млн.руб.	%	млн.руб.	%	млн.руб.	%
ЦЕЛЬ 1 "Обеспечение санитарно-эпидемиологического благополучия населения в Волгоградской области"												
Стратегическая задача 1.1.	Повышение эффективности единой системы деятельности органов и организаций Роспотребнадзора Волгоградской области											
Тактические задачи:												
1.1.1. Оптимизация организационного построения и управления деятельностью Управления Роспотребнадзора Волгоградской области, ФГУЗ «Центр гигиены и эпидемиологии в Волгоградской области	28,63	75,30	34,71	75,30	31,63	75,30	33,88	75,30	33,88	75,30	33,88	75,30
1.1.2. Реализация современной кадровой политики Управления Роспотребнадзора Волгоградской области, ФГУЗ «Центр гигиены и эпидемиологии в Волгоградской области	5,32	14,00	6,45	14,00	5,88	14,00	6,3	14,00	6,3	14,00	6,3	14,00
1.1.3. Совершенствование научно-методического обеспечения деятельности Управления Роспотребнадзора Волгоградской области, ФГУЗ «Центр гигиены и эпидемиологии в Волгоградской области	1,98	5,20	2,40	5,20	2,18	5,20	2,34	5,20	2,34	5,20	2,34	5,20
1.1.4. Развитие и укрепление материально-технической базы Управления Роспотребнадзора Волгоградской области, ФГУЗ «Центр гигиены и эпидемиологии в Волгоградской области	2,09	5,50	2,54	5,50	2,31	5,50	2,48	5,50	2,48	5,50	2,48	5,50
ИТОГО:	38,02	100	46,1	100	42,0	100	45,0	100	45,0	100	45,0	100

Стратегическая задача 1.2.	Обеспечение санитарно-эпидемиологического благополучия населения в Волгоградской области											
Тактические задачи:												
1.2.1. Организация и осуществление государственного санитарно-эпидемиологического надзора	42,87	61,20	45,75	61,00	48,19	61,00	48,19	61,00	48,19	61,00	48,19	61,00
1.2.2. Выявление и устранение влияния вредных и опасных факторов среды обитания на здоровье человека	18,91	27,00	18,75	25,00	19,75	25,00	19,75	25,00	19,75	25,00	19,75	25,00
1.2.3. Предупреждение, обнаружение и пресечение нарушений законодательства Российской Федерации в установленной сфере деятельности Роспотребнадзора и его территориальных органов	8,27	11,80	10,50	14,00	11,06	14,00	11,06	14,00	11,06	14,00	11,06	14,00
ИТОГО:	70,05	100	75,0	100	79,0	100	79,0	100	79,0	100	79,0	100
Стратегическая задача 1.3.	Обеспечение эпидемиологического благополучия населения Волгоградской области путем совершенствования мероприятий, направленных на стабилизацию, снижение и ликвидацию инфекционных и паразитарных болезней											
Тактические задачи:												
1.3.1. Организация надзора и контроля за инфекциями, управляемыми средствами специфической профилактики и другими воздушно-капельными инфекциями	5,07	13,00	5,86	13,00	5,97	13,00	5,80	13,00	5,80	13,00	5,80	13,00
1.3.2. Организация надзора и контроля за острыми кишечными инфекциями и вирусным гепатитом А	8,23	21,10	9,52	21,10	9,69	21,10	9,40	21,10	9,40	21,10	9,40	21,10
1.3.3. Организация надзора и контроля за гриппом и ОРВИ	3,35	8,60	3,88	8,60	3,95	8,60	3,84	8,60	3,84	8,60	3,84	8,60

ДОКЛАД о результатах и основных направлениях деятельности в 2010 году

1.3.4. Организация контроля за транспортировкой, хранением и использованием медицинских иммунобиологических препаратов и безопасностью иммунизации	2,93	7,50	3,38	7,50	3,44	7,50	3,35	7,50	3,35	7,50	3,35	7,50
1.3.5. Организация надзора за природно-очаговыми инфекциями и болезнями общими для человека и животных*	4,41	11,30	5,10	11,30	5,19	11,30	5,04	11,30	5,04	11,30	5,04	11,30
1.3.6. Организация контроля и надзора за социально-обусловленными инфекционными болезнями, в том числе туберкулезом	5,07	13,00	5,86	13,00	5,96	13,00	5,80	13,00	5,80	13,00	5,80	13,00
1.3.7. Организация контроля и надзора за внутрибольничными и внутриутробными инфекциями	5,19	13,30	6,00	13,30	6,10	13,30	5,93	13,30	5,93	13,30	5,93	13,30
1.3.8. Организация контроля и надзора за паразитарными заболеваниями	4,76	12,20	5,50	12,20	5,60	12,20	5,44	12,20	5,44	12,20	5,44	12,20
ИТОГО:	39,01	100	45,1	100	45,9	100	44,6	100	44,6	100	44,6	100
Стратегическая задача 1.4.	Обеспечение противодействия распространению ВИЧ-инфекции путем повышения эффективности мероприятий по предупреждению заражения ВИЧ, включая медикаментозную профилактику и социальную поддержку ВИЧ-инфицированных и их семей, достижению стабилизации эпидемической обстановки по ВИЧ-инфекции											
Тактические задачи:												
1.4.1. Организация эпидемиологического надзора и контроля за ВИЧ-инфекцией	1,30	45,90	2,52	45,90	1,47	45,90	2,02	45,90	2,02	45,90	2,02	45,90
1.4.2. Повышение эффективности профилактических мероприятий в общей популяции и различных группах населения	1,53	54,10	2,98	54,10	1,73	54,10	2,38	54,10	2,38	54,10	2,38	54,10
ИТОГО:	2,83	100	5,5	100	3,2	100	4,4	100	4,4	100	4,4	100

*Затраты ФГУЗ ВолгоградНИПЧИ Роспотребнадзора на выполнение задачи в 2010 году составили 253,9 млн. руб.

Стратегическая задача 1.5.	Защита жизни и здоровья граждан от неблагоприятного воздействия, оказываемого возбудителями инфекционных заболеваний и источниками ионизирующего излучения (генерирующими); обеспечение исполнения единых требований к лицензированию видов деятельности, относящегося к компетенции Управления Роспотребнадзора по Волгоградской области (деятельность с ИИИ и ВИЗ 3-4 гр. патогенности)											
Тактические задачи:												
1.5.1. Выдача лицензий, документов подтверждающих наличие лицензий	0,50	11,40	0,20	3,60	0,31	8,70	0,48	8,70	0,48	8,70	0,48	8,70
1.5.2. Ведения автоматизированного реестра лицензий на отдельные виды деятельности	0,03	0,60	0,05	1,00	0,04	1,00	0,06	1,00	0,06	1,00	0,06	1,00
1.5.3. Обеспечение оперативного обмена информацией с использованием почтовой, телефонной, факсимильной связи	0,06	1,30	0,18	3,30	0,12	3,30	0,18	3,30	0,18	3,30	0,18	3,30
1.5.4. Обеспечение электронного обмена информацией о выданных лицензиях между Управлением Роспотребнадзора по Волгоградской области и другими заинтересованными физическими и юридическими лицами	0,03	0,60	0,46	8,40	0,35	9,70	0,53	9,70	0,53	9,70	0,53	9,70
1.5.5. Обеспечение проверок соблюдения лицензиатами лицензионных требований и условий при осуществлении лицензируемого вида деятельности	3,79	86,10	4,61	83,70	2,78	77,30	4,25	77,30	4,25	77,30	4,25	77,30
ИТОГО:	4,40	100	5,5	100	3,6	100	5,5	100	5,5	100	5,5	100
Стратегическая задача 1.6.	Обеспечение оперативного обмена информацией о продукции, прошедшей государственную регистрацию, между Управлением Роспотребнадзора по Волгоградской области и другими заинтересованными публично-правовыми образованиями, юридическими и физическими лицами в целях обеспечения санитарно-эпидемиологического благополучия населения											
Тактические задачи:												
1.6.1. Государственная регистрация продукции, веществ, препаратов	0,52	17,8	0,43	7,8	0,68	18,90	0,93	18,90	0,93	18,90	0,93	18,90

1.6.2. Ведение автоматизированной системы учета продукции, веществ, препаратов, прошедших государственную регистрацию	0,02	0,7	0,01	0,25	0,01	0,30	0,02	0,30	0,02	0,30	0,02	0,30
1.6.3. Электронный обмен информацией между Управлением Роспотребнадзора, ФГУЗ "Центр гигиены и эпидемиологии" и другими заинтересованными организациями	0,17	5,9	0,13	2,4	0,27	7,40	0,36	7,40	0,36	7,40	0,36	7,40
1.6.4. Мониторинг качества и безопасности продукции, прошедшей государственную регистрацию	2,14	75,6	4,40	80,0	2,03	56,40	2,76	56,40	2,76	56,40	2,76	56,40
1.6.5. Ведение регионального банка данных лиц, пострадавших от радиационного воздействия, проживающих на территории субъекта Российской Федерации	0,09	0	0,53	9,6	0,61	17,00	0,83	17,00	0,83	17,00	0,83	17,00
ИТОГО:	2,94	100	5,5	100	3,6	100	4,9	100	4,9	100	4,9	100
Стратегическая задача 1.7.	Обеспечение охраны территории от завоза и распространения инфекционных болезней, представляющих опасность для населения, ввоза и реализации на территории Российской Федерации товаров, химических, биологических и радиоактивных веществ, отходов и иных грузов, представляющих опасность для человека											
Тактические задачи:												
1.7.1. Предотвращение ввоза и распространение инфекционных болезней, представляющих опасность для населения, предупреждения ввоза на территорию субъекта Российской Федерации химических, биологических и радиоактивных веществ, отходов и иных грузов, представляющих опасность для человека	5,11	74,7	7,10	74,7	5,23	74,7	5,60	74,7	5,60	74,7	5,60	74,7

1.7.2. Обеспечение готовности органов и учреждений, осуществляющих санитарно-эпидемиологический надзор и лечебно-профилактических учреждений на случай выявления инфекционных болезней	1,04	15,2	1,44	15,2	1,06	15,2	1,14	15,2	1,14	15,2	1,14	15,2
1.7.3. Обеспечение контроля за соблюдением биологической безопасности в учреждениях, осуществляющих проведение мероприятий по локализации и ликвидации эпидемических очагов особо опасных инфекционных болезней и местного происхождения	0,58	8,5	0,81	8,5	0,60	8,5	0,64	8,5	0,64	8,5	0,64	8,5
1.7.4. Материально-техническое оснащение и техническое перевооружение организаций и учреждений, осуществляющих санитарно-карантинный контроль в пунктах пропуска через Государственную границу Российской Федерации	0,11	1,6	0,15	1,6	0,11	1,6	0,12	1,6	0,12	1,6	0,12	1,6
ИТОГО:	6,84	100	9,5	100	7,0	100	7,5	100	7,5	100	7,5	100
Стратегическая задача 1.8.	Развитие гигиенической диагностики влияния факторов среды обитания на здоровье населения с использованием системы социально-гигиенического мониторинга											
Тактические задачи:												
1.8.1. Обеспечение единых методических подходов к организации сбора, обработке, анализу и интерпретации показателей социально-гигиенического мониторинга	0,36	2,3	0,41	2,8	0,56	3,00	0,50	3,00	0,50	3,00	0,50	3,00

ДОКЛАД о результатах и основных направлениях деятельности в 2010 году

1.8.2. Поддержка федерального информационного фонда, формирования и корректировка структуры регионального информационного фонда социально-гигиенического мониторинга	9,30	59,6	8,35	57,2	11,96	64,70	10,67	64,70	10,67	64,70	10,67	64,70
1.8.3. Совершенствование программного обеспечения социально-гигиенического мониторинга	0,19	1,2	0,10	0,7	0,13	0,70	0,12	0,70	0,12	0,70	0,12	0,70
1.8.4. Организация профессиональной переподготовки специалистов по ведению социально-гигиенического мониторинга	0,11	0,7	0,03	0,2	0,02	0,10	0,02	0,10	0,02	0,10	0,02	0,10
1.8.5. Информационное обеспечение органов государственной власти, местного самоуправления, организаций и населения, подготовка управленческих решений	5,07	32,5	5,18	35,5	5,22	28,20	4,65	28,20	4,65	28,20	4,65	28,20
1.8.6. Подготовка проектов управленческих решений по предупреждению и устранению воздействия вредных факторов среды обитания на здоровье человека	0,58	3,7	0,53	3,6	0,61	3,30	0,54	3,30	0,54	3,30	0,54	3,30
ИТОГО:	15,6	100	14,6	100	18,5	100	16,5	100	16,5	100	16,5	100
ЦЕЛЬ 2 "Защита прав потребителей и контроль на потребительском рынке в Волгоградской области"												
Стратегическая задача 2.1.	Надзор за соблюдением законодательства Российской Федерации в области защиты прав потребителей											
Стратегическая задача 2.2.	Контроль за соблюдением правил продажи, отдельных видов товаров, выполнения работ, оказания услуг											
Тактические задачи:												

2.2.1. Повышение эффективности деятельности по контролю и надзору в первую очередь в наиболее проблемных с точки зрения достигнутого уровня защиты прав потребителей сферах потребительского рынка	12,64	95,9	13,20	95	6,01	85,3	8,95	85,3	8,95	85,3	8,95	85,3
2.2.2. Совершенствование судебной защиты потребительских прав граждан, в том числе неопределенного круга потребителей, за счет более действенного применения соответствующих гражданско-правовых механизмов в судах общей юрисдикции	0,30	2,3	0,42	3	1,0	13,4	1,41	13,4	1,41	13,4	1,41	13,4
2.2.3. Совершенствование системы информирования и просвещения потребителей по актуальным вопросам защиты их прав	0,24	1,8	0,28	2	0,09	1,3	0,14	1,3	0,14	1,3	0,14	1,3
ИТОГО:	13,18	100	13,9	100	7,1	100	10,5	100	10,5	100	10,5	100
ИТОГО по всем задачам:	192,87	100	220,7	100	210,0	100	217,9	100	217,9	100	217,9	100

Приложение № 5
к докладу о результатах
и основных направлениях деятельности

**Основные показатели деятельности Управления и учреждений Роспотребнадзора Волгоградской области
(индикативные показатели ВЦП)**

Показатели	Единица измерения	Отчетный период			Плановый период		
		2008г.	2009 г.	2010г.	2011г.	2012г.	2013г.
Цель 1 – Обеспечение санитарно-эпидемиологического благополучия населения в Волгоградской области							
Стратегическая задача 1 . «Повышение эффективности единой системы деятельности Управления Роспотребнадзора Волгоградской области, ФГУЗ «Центр гигиены и эпидемиологии в Волгоградской области».							
Тактическая задача 1.1. Оптимизация организационного построения и управления деятельностью Управления Роспотребнадзора Волгоградской области, ФГУЗ «Центр гигиены и эпидемиологии в Волгоградской области							
1.1.1. Количество решений органов исполнительной власти, направленных на обеспечение санэпидблагополучия населения	ед.	11	12	14	14	14	14
1.1.2. Количество заключенных соглашений с общественными организациями по вопросам обеспечения санитарно-эпидемиологического благополучия населения	ед.	9	3	5	3	3	3
1.1.3.Количество подготовленных информационно-аналитических и методических материалов по обеспечению санэпидблагополучия населения	ед.	3900	3900	3900	3900	3900	3900
1.1.4.Удельный вес взысканных штрафов от числа наложенных	%	64,3	88,0	78,0	80,0	85,0	90,0
Тактическая задача 1.2. Реализация современной кадровой политики Управления Роспотребнадзора Волгоградской области, ФГУЗ «Центр гигиены и эпидемиологии в Волгоградской области							
1.2.1.Количество прошедших обучение по специальностям государственной службы	чел.	40	50	15	54	50	50
1.2.2.Количество прошедших обучение по медицинским специальностям	чел.	134	165	134	110	110	110
1.2.3.Укомплектованность кадрами	%	98,7	98,3	96,2	97,0	97,5	98,0
Тактическая задача 1.3. Совершенствование научно-методического обеспечения деятельности Управления							

ДОКЛАД о результатах и основных направлениях деятельности в 2010 году

Роспотребнадзора Волгоградской области, ФГУЗ «Центр гигиены и эпидемиологии в Волгоградской области».							
1.3.1.Количество внедренных методических документов (лабораторных методик)	ед.	86	22	42	22	22	22
1.3.2.Количество выполненных (внедренных) научно-практических работ	ед.	4	4	2	3	3	3
<u>Тактическая задача 1.4.</u> Развитие и укрепление материально-технической базы Управления Роспотребнадзора Волгоградской области, ФГУЗ «Центр гигиены и эпидемиологии в Волгоградской области»							
1.4.1.Количество приобретенных транспортных средств	ед.	11	16	4	3	3	3
1.4.2.Количество приобретенных компьютерной техники	ед.	93	183	68	100	100	100
1.4.3.Количество приобретенных лицензионных программ	ед.	460	234	188	100	100	100
1.4.4.Количество приобретенного лабораторного оборудования	ед.	141	39	175	39	39	39
Стратегическая задача 2 – Обеспечение санитарно-эпидемиологического благополучия населения Волгоградской области							
<u>Тактическая задача 2.1. :</u> Организация и осуществление государственного надзора.							
2.1.1.Удельный вес детей охваченных всеми формами отдыха, оздоровления и временной занятости	%	49,4	53,3	53,5	53,6	53,7	53,8
2.1.2. Удельный вес учащихся, охваченных горячим питанием	%	66,5	71,9	72,5	73,0	73,5	74,0
2.1.3. Удельный вес населенных пунктов, обеспеченных водой надлежащего качества из централизованных систем водоснабжения	%	58,6	59,1	60,2	60,3	60,4	60,5
2.1.4. Удельный вес персонала категории «А», проходящего ИДК к общему количеству персонала, подлежащего дозиметрическому контролю	%	100,0	100,0	100,0	100,0	100,0	100,0
2.1.5. Удельный вес населения, обеспеченного доброкачественной питьевой водой	%	89,7	83,8	87,2	87,2	87,2	87,2
2.1.6. Удельный вес применения лабораторных и инструментальных методов исследований при обследовании объектов в рамках проведения мероприятий по контролю (надзору)	%	50,0	49,6	44,0	50,0	50,0	50,0
2.1.7. Охват субъектов плановыми мероприятиями по надзору	Ед.	6040	3420	2905	1727	3000	3000
<u>Тактическая задача 2.2. :</u> Выявление и устранение влияния вредных и опасных факторов среды обитания на здоровье человека							

ДОКЛАД о результатах и основных направлениях деятельности в 2010 году

2.2.1. Удельный вес объектов, относящихся к 3 группе санитарно-эпидемиологического благополучия:	%	10,0	8,4	8,1	7,8	7,5	7,2
В том числе: коммунальных объектов	%	7,1	7,1	6,7	6,5	6,3	6,1
детских и подростковых учреждений	%	8,0	5,4	5,2	5,1	5,0	4,9
пищевых объектов	%	3,6	3,4	3,1	3,0	2,9	2,8
промышленных предприятий	%	26,0	25,7	23,8	23,3	22,8	22,3
объектов транспорта	%	14,4	12,9	13,2	13,1	13,0	12,9
2.2.2. Удельный вес проб пищевых продуктов, не соответствующих гигиеническим нормативам	%	3,8	2,8	2,9	2,9	2,9	2,9
в том числе:	%	2,2	2,5	2,4	2,4	2,4	2,4
по санитарно-химическим показателям	%	5,2	3,2	3,5	3,5	3,5	3,5
Тактическая задача 2.3. : Предупреждение, обнаружение и пресечение нарушений законодательства РФ в установленной сфере деятельности Роспотребнадзора.							
2.3.1. Удельный вес составленных протоколов об административных правонарушениях к количеству проведенных проверок	%	73,0	82,0	90,0	90,0	90,0	90,0
Стратегическая задача 3. Обеспечение эпидемиологического благополучия населения Волгоградской области путем совершенствования мероприятий, направленных на стабилизацию, снижение и ликвидацию инфекционных и паразитарных болезней							
Тактическая задача 3.1. - Организация надзора и контроля за инфекциями, управляемыми средствами специфической профилактики и другими воздушно-капельными инфекциями.							
3.1.1. Обеспечить поддержание стабильно высоких уровней охвата прививками населения против инфекций, управляемых средствами специфической профилактики, в рамках национального календаря профилактических прививок:	%	не ниже 95%	не ниже 95%	не ниже 95%	не ниже 95%	не ниже 95%	Не ниже 95%
3.1.2. Снижение заболеваемости населения: дифтерией	На 100 тыс. населения	0,08	0,04	0	0,04	0,04	0,04
3.1.3. Снижение заболеваемости населения: эпидемическим паротитом	На 100 тыс. населения	0,08	0,42	0,12	0,03	0,03	0,03
3.1.4. Стабилизация заболеваемости населения: коклюшем	На 100 тыс. населения	0,2	0,5	0,62	0,9	0,9	0,9

ДОКЛАД о результатах и основных направлениях деятельности в 2010 году

3.1.5. Снижение заболеваемости населения вирусным гепатитом В.	На 100 тыс. населения	2,7	1,4	1,08	1,5	1,5	1,5
3.1.6. Стабильное отсутствие заболеваемости населения эндогенной корью.	На 100 тыс. населения	0,04	0	0	0	0	0
3.1.7. Стабилизация заболеваемости населения краснухой.	На 100 тыс. населения	0,34	0,04	0,5	1,0	1,0	1,0
3.1.8. Поддержание статуса «территории, свободной от полиомиелита».	На 100 тыс. населения	0	0	0	0	0	0
<u>Тактическая задача 3.2.</u> – Организация надзора и контроля за острыми кишечными инфекциями и вирусным гепатитом А.							
3.2.1. Стабилизация показателей заболеваемости острыми кишечными инфекциями, вирусным гепатитом А	На 100 тыс. населения	552,6 4,8	564,6 6,9	600,2 6,4	600,0 7,0	600,0 7,0	600,0 7,0
<u>Тактическая задача 3.3.</u> – Организация надзора и контроля за гриппом и ОРВИ							
3.3.1 Стабилизация показателей заболеваемости гриппом и ОРВИ.	На 100 тыс. населения	16252,0	17000,0	21996,1	21996,1	21996,1	21996,1
3.3.2 Предупреждение вспышечной заболеваемости в организованных коллективах.	Ед.	0	0	0	0	0	0
3.3.3. Повышение охвата иммунизацией против гриппа населения области от числа подлежащих	%	97,8%	100,0	100,0	100,0	100,0	100,0
<u>Тактическая задача 3.4.</u> – Организация контроля за транспортировкой , хранением и использованием медицинских иммунобиологических препаратов и безопасностью иммунизации.							
3.4.1. Обеспеченность холодильным оборудованием ЛПУ для хранения МИБП	%	100,0	100,0	100,0	100,0	100,0	100,0
<u>Тактическая задача 3.5.</u> - Организация надзора за природно-очаговыми инфекциями и болезнями общими для человека и животных							
Стабилизация заболеваемости КГЛ	На 100 тыс. населения	0,6	0,08	0,12	0,4	0,7	0,7
Стабилизация заболеваемости ЛЗН	На 100 тыс. населения	0,08	0,2	15,9	0,6	0,6	0,6
<u>Тактическая задача 3.6.</u> – Организация контроля и надзора за социально-обусловленными инфекционными болезнями, в том числе туберкулезом.							

ДОКЛАД о результатах и основных направлениях деятельности в 2010 году

3.6.1. Стабилизацию эпидемиологической ситуации по заболеваемости туберкулезом (все население)	На 100 тыс. населения	108,7	103,6	94,7	100,0	100,0	100,0
3.6.2. Стабилизация уровня заболеваемости педикулезом	На 100 тыс. населения	110,0	97,0	74,8	80,0	80,0	80,0
Тактическая задача 3.7. – Организация контроля и надзора за внутрибольничными и внутриутробными инфекциями.							
3.7.1. Снижение заболеваемости ГСИ у новорожденных.	На 100 тыс. населения	0,76	0	0	0	0	0
3.7.2. Контроль за соблюдением предстерилизационной очистки изделий медицинского назначения в родильных домах (% нестандартных проб)	%	0,09	0,09	0	0	0	0
Тактическая задача 3.8. – Организация контроля и надзора за паразитарными заболеваниями.							
3.8.1. Стабилизация уровня заболеваемости аскаридозом	На 100 тыс. населения	11,7	27,2	6,0	7,0	7,0	7,0
3.8.2. Недопущение местных случаев малярии	Ед.	0	0	0	0	0	0
Стратегическая задача 4. Обеспечение противодействия распространению ВИЧ-инфекции путем повышения эффективности мероприятий по предупреждению заражения ВИЧ, включая медикаментозную профилактику и социальную поддержку ВИЧ-инфицированных и их семей, достижение стабилизации эпидемической обстановки по ВИЧ-инфекции							
Тактическая задача 4.1. Организация надзора и контроля за ВИЧ-инфекцией							
4.1.1. Организация надзора и контроля за ВИЧ-инфекцией (число впервые выявленных случаев ВИЧ-инфекции) .	Ед.	385	389	386	500	500	500
Тактическая задача 4.2. Повышение эффективности профилактических мероприятий в общей популяции и различных группах населения							
4.2.1. Организация надзора и контроля за охватом антиретровирусной терапией ВИЧ-инфицированных пациентов, нуждающихся в лечении.	%	80,0	86,9	85,2	85,0	85,0	85,0
4.2.2. Организация надзора и контроля за охватом диспансерным наблюдением ВИЧ-инфицированных.	%	80,0	83,1	85,0	85,0	85,0	85,0
4.2.3. Организация надзора и контроля за оказанием ВИЧ-инфицированным беременным	%	96,2	95,3	91,2	95,0	95,0	95,0

женщинам профилактики вертикального пути передачи ВИЧ.							
4.2.4.Количество лиц обследованных на вирусоносительство гепатита В и гепатита С	Ед.	353584	227473	397450	300000	300000	300000
Стратегическая задача 5 – защита жизни и здоровья граждан от неблагоприятного воздействия, оказываемого возбудителями инфекционных заболеваний и источниками ионизирующего излучения (генерирующими); обеспечение единых требований к лицензированию видов деятельности, относящегося к компетенции Управления Роспотребнадзора							
<u>Тактическая задача 5.1.</u> Выдача лицензий, документов подтверждающих наличие лицензии. <u>Тактическая задача 5.2.</u> Ведение автоматизированного реестра лицензий на отдельные виды деятельности							
5.1.1.Удельный вес организаций, имеющих лицензии на деятельность, связанную с использованием возбудителей инфекционных заболеваний 3-4 групп патогенности	%	94,5	98,1	99,1	100	100	100
5.1.2.Удельный вес юридических лиц, имеющих лицензии на деятельность в области использования источников ионизирующего излучения	%	95,8	99,7	99,7	100	100	100
<u>Тактическая задача 5.3.</u> Обеспечение оперативного обмена информацией с использованием почтовой, телефонной, факсимильной связи.							
5.3.1. Удельный вес информационных материалов в органы государственной власти, местного самоуправления и населению, представленных в соответствии с регламентом	%	100	100	100	100	100	100
5.3.2. Удельный вес обращений, заявлений, запросов по вопросам лицензирования, рассмотренных в соответствии с установленным законодательством сроками	%	100	100	100	100	100	100
<u>Тактическая задача 5.4.</u> Обеспечение электронного обмена информацией о выданных лицензиях между Федеральной службой по надзору в сфере защиты прав потребителей и благополучия человека, ее территориальными органами, организациями Роспотребнадзора, другими заинтересованными физическими и юридическими лицами.							
5.4.1. Удельный вес подготовленных аналитических, информационных, методических материалов по проведению контроля за деятельностью, связанной с использованием ВИЗ, ИИИ	%	100	100	100	100	100	100
<u>Тактическая задача 5.5.</u> Обеспечение проверок соблюдения лицензиатами лицензионных требований и условий при осуществлении лицензируемого вида деятельности.							
5.5.1.Удельный вес мероприятий по контролю в отношении лицензиатов, осуществляющих деятельность, связанную с использованием	%	100	100	100	100	100	100

возбудителей инфекционных заболеваний (ВИЗ)							
5.5.2. Удельный вес мероприятий по контролю в отношении лицензиатов, осуществляющих деятельность в области использования ИИИ (генерирующих)	%	100	100	100	100	100	100
5.5.3. Удельный вес специалистов, прошедших обучение, профессиональную подготовку по вопросам лицензирования от запланированных	%	100	100	100	100	100	100
Стратегическая задача 6- Обеспечение оперативного обмена информацией о продукции, прошедшей государственную регистрацию, между Управлением Роспотребнадзора по Волгоградской области и другими заинтересованными публично-правовыми образованиями, юридическими и физическими лицами в целях обеспечения санитарно-эпидемиологического благополучия населения.							
<u>Тактическая задача 6.1</u> Государственная регистрация продукции, веществ, препаратов							
6.1.1. Доля продукции, подлежащей государственной регистрации, прошедшей государственную регистрацию	%	96	100	100	100	100	100
<u>Тактическая задача 6.2</u> Ведение автоматизированной системы учета продукции, веществ, препаратов, прошедших государственную регистрацию							
6.2.1. Доля занесенной в автоматизированную систему информации о выданных свидетельствах о государственной регистрации	%	100	100	100	100	100	100
<u>Тактическая задача 6.3</u> Обмен информацией между Управлением Роспотребнадзора, ФГУЗ «Центр гигиены и эпидемиологии» и другими заинтересованными организациями							
6.3.1. Доступность информации	%	100	100	100	100	100	100
<u>Тактическая задача 6.4</u> Мониторинг качества и безопасности продукции, прошедшей государственную регистрацию							
6.4.1. Охват продукции, прошедшей государственную регистрацию (пострегистрационный мониторинг)	%	100	100	100	100	100	100
6.4.2. Расширение номенклатуры лабораторных исследований для целей государственной регистрации (внедрение новых методик)	ед	17	10	6	4	3	3
<u>Тактическая задача 6.5</u> Ведение регионального банка данных лиц, пострадавших от радиационного воздействия, проживающих на территории субъекта Российской Федерации							
6.5.1. Передача полных сведений регионального банка данных лиц, пострадавших от радиационного воздействия	%	-	-	100	100	100	100

Стратегическая задача 7. Обеспечение охраны территории от завоза и распространения инфекционных болезней, представляющих опасность для населения, ввоза и реализации на территории Волгоградской области товаров, химических, биологических и радиоактивных веществ, отходов и иных грузов, представляющих опасность для человека							
<u>Тактическая задача 7.1.</u> Предотвращение ввоза и распространения инфекционных болезней, представляющих опасность для населения, предупреждение ввоза на территорию субъекта Российской Федерации химических, биологических и радиоактивных веществ, отходов и иных грузов, представляющих опасность для человека							
7.1.1. Планируемые контрольно- карантинные мероприятия:	%						
Досмотр транспортных средств		100%	100%	100%	100%	100%	100%
Осмотр и опрос граждан		100%	100%	100%	100%	100%	100%
Осмотр партий грузов		100%	100%	100%	100%	100%	100%
7.1.2. Количество планируемых контрольно-надзорных мероприятий хозяйствующих субъектов	Ед.	235	197	200	24	25	25
<u>Тактическая задача 7.2.</u> Обеспечение готовности органов и учреждений, осуществляющих санитарно-эпидемиологический надзор и лечебно-профилактических учреждений на случай выявления инфекционных болезней на которые распространяются Международные и Национальные медико-санитарные правила.							
7.2.1. Количество планируемых контрольно-надзорных мероприятий	Ед.	31	17	24	19	20	24
<u>Тактическая задача 7.3.</u> Обеспечение контроля за соблюдением биологической безопасности в учреждениях, осуществляющих проведение мероприятий по локализации и ликвидации эпидемических очагов особо опасных инфекционных болезней завозного и местного происхождения.							
7.3.1. Количество планируемых контрольно-надзорных мероприятий	Ед.	11	5	5	5	5	5
Стратегическая задача 8 - Развитие гигиенической диагностики влияния факторов среды обитания на здоровье населения в Волгоградской области							
<u>Тактическая задача 8.1.</u> Обеспечение единых методических подходов к организации сбора, обработке, анализу и интерпретации показателей СГМ							
8.1.1. Обеспеченность нормативными и методическими документами в соответствии с Перечнем основных действующих нормативных и методических документов по СГМ в электронном формате	%	100	100	100	100	100	100
8.1.2. Количество вновь заключенных соглашений о ведении СГМ и информационном обмене	Ед.	7	8	9	10	10	10
<u>Тактическая задача 8.2.</u> Поддержка Федерального информационного фонда, формирование и корректировка структуры регионального информационного фонда социально-гигиенического мониторинга (РИФ СГМ)							

ДОКЛАД о результатах и основных направлениях деятельности в 2010 году

8.2.1. Удельный вес баз данных в соответствии с ФИФ СГМ	%	100	100	100	100	100	100
<u>Тактическая задача 8.3.</u> Совершенствование программного обеспечения социально-гигиенического мониторинга							
8.3.1. Введение в эксплуатацию лицензионного программного обеспечения	Ед.	3	5	5	5	5	5
<u>Тактическая задача 8.4.</u> Организация профессиональной переподготовки специалистов по ведению СГМ в органах и организациях Роспотребнадзора в Волгоградской области							
8.4.1. Послевузовская подготовка врачей отделов СГМ:							
по организации и ведению СГМ;	Ед.	1	0	1	2	2	1
по оценке риска здоровью для здоровья населения;	Ед.	41	0	1	1	1	1
по организации безопасности баз данных;	Ед.	0	0	0	1	1	0
по применению ГИС-технологий для СГМ	Ед.	1	0	0	1	1	0
на сертификационных курсах по специальности	Ед.	0	1	1	1	1	1
<u>Тактическая задача 8.5.</u> Информационное обеспечение по результатам СГМ							
8.5.1. Удельный вес информационных материалов, подготовленных по результатам СГМ (от числа включенных в административный регламент по информированию)	%	100	100	100	100	100	100
8.5.2. Гигиеническая диагностика и оценка факторов среды обитания и здоровья населения.	Ед.	2	2	2	2	2	2
8.5.3. Прогноз состояния здоровья населения и среды обитания человека с применением современных технологий (геоинформационных систем, оценок рисков).	Ед.	2	2	2	2	2	2
8.5.4. Установление причин и выявление условий, влияющих на состояние здоровья населения.	Ед.	2	2	2	2	2	2
<u>Тактическая задача 8.6.</u> Подготовка проектов управленческих решений по предупреждению и устранению воздействия вредных факторов среды обитания на здоровье населения.							
8.6.1. Количество управленческих решений	единицы	12	12	14	14	14	14

8.6.2. Количество принятых управленческих решений по результатам работ, выполненных аккредитованными органами по оценке риска для здоровья населения	Ед.	0	0	0	0	1	1
Цель 2 – Защита прав потребителей и потребительского рынка на территории Волгоградской области.							
Стратегические задачи. Надзор за соблюдением законодательства Российской Федерации в области защиты прав потребителей, контроль за соблюдением правил продажи, отдельных видов товаров, выполнения работ, оказания услуг							
Тактическая задача 2.1. Повышение эффективности деятельности по контролю и надзору в первую очередь в наиболее проблемных с точки зрения достигнутого уровня защиты прав потребителей сферах потребительского рынка							
Общее количество поступивших обращений на нарушение прав потребителей	Ед.	1048	1165	1993	2600	2500	2350
Удельный вес нарушений прав потребителей, устраненных в досудебном порядке (от общего количества письменных и устных обращений потребителей, поступивших за отчетный период)	%	38,6	39,5	40,0	40,5	50,0	50,0
Своевременное и оперативное принятие мер по рассмотрению обращений и заявлений граждан	%	100	100	100	100	100	100
Количество субъектов надзора	Ед.	6500	5000	5200	5000	4800	4800
Количество проведенных плановых мероприятий по контролю	Ед.	2030	1218	1055	1000	1050	1050
Удельный вес охвата объектов плановыми мероприятиями по контролю (от количества запланированных к проведению на соответствующий год)	%	100	61,0	88,0	100	100	100
Удельный вес нарушений прав потребителей, устраненных в ходе проверки (в процентах к общему количеству поступивших обращений, по которым проводились проверки)	%	31,5	32	35	36	36,5	36,5
Тактическая задача 2.2. Совершенствование судебной защиты потребительских прав граждан, в том числе неопределенного круга потребителей, за счет более действенного применения соответствующих гражданско-правовых механизмов в судах общей юрисдикции							
Количество рассмотренных в отчетном периоде исков в защиту неопределенного круга лиц, независимо от даты их подачи	Ед.	1	1	2	3	4	5

Удельный вес числа удовлетворенных исков в защите неопределенного круга лиц от общего количества исков, рассмотрение по которым окончено в отчетном периоде	%	100	100	100	100	100	100
<u>Тактическая задача 2.3. Совершенствование системы информирования и просвещения потребителей по актуальным вопросам защиты их прав</u>							
Количество публичных мероприятий с целью информирования населения о способах и методах защиты прав потребителей (ед.)	Ед.	123	160	175	230	230	230
Прирост просветительской деятельности в сфере защиты прав потребителей (%):	%	448	10,6	11,0	15,0	16,0	17,0