

**ФЕДЕРАЛЬНАЯ СЛУЖБА ПО НАДЗОРУ В СФЕРЕ ЗАЩИТЫ ПРАВ
ПОТРЕБИТЕЛЕЙ И БЛАГОПОЛУЧИЯ ЧЕЛОВЕКА**

Управление Федеральной службы по надзору в сфере защиты
прав потребителей и благополучия человека по Волгоградской области

ДОКЛАД

**о результатах и основных направлениях деятельности
Управления и учреждений Федеральной службы по надзору
в сфере защиты прав потребителей и благополучия человека
Волгоградской области
за 2014 год**

Оглавление

№ п/п	Наименование	Стр.
1.	Цели, задачи и показатели деятельности.....	3-18
2.	Бюджетные целевые программы и непрограммная деятельность.....	18-24
3.	Расходные обязательства и формирование доходов.....	24
4.	Распределение расходов по целям, задачам и программам.....	24
5.	Результативность бюджетных расходов	25-37
6.	Приложение № 1 «Оценка исполняемых расходных обязательств».....	38
7.	Приложение № 2 «Оценка платежей в Федеральный бюджет».....	39
8.	Приложение № 3 «Краткая характеристика бюджетных целевых программ».....	40-57
9.	Приложение № 4 «Распределение средств по целям, задачам и бюджетным целевым программам».....	58-64
10.	Приложение № 5 «Основные показатели деятельности (индикативные показатели ВЦП)»	65-73

1. Цели, задачи и показатели деятельности

Сфера деятельности Федеральной службы по надзору в сфере защиты прав потребителей и благополучия человека определена Положением о Федеральной службе по надзору в сфере защиты прав потребителей и благополучия человека, утвержденным Постановлением Правительства Российской Федерации от 30.06.2004г. № 322 (в редакции Постановления Правительства Российской Федерации от 21.05.2013г. № 428) .

Федеральная служба по надзору в сфере защиты прав потребителей и благополучия человека является федеральным органом исполнительной власти, осуществляющим функции по контролю и надзору в сфере обеспечения санитарно-эпидемиологического благополучия населения, защиты прав потребителей.

Территориальным органом Федеральной службы по надзору в сфере защиты прав потребителей и благополучия человека по Волгоградской области является Управление Роспотребнадзора по Волгоградской области, сфера деятельности которого определяется Положением об Управлении Роспотребнадзора по Волгоградской области, утвержденным приказом Федеральной службы по надзору в сфере защиты прав потребителей и благополучия человека от 30.05.2006г. № 141.

На территории Волгоградской области осуществляют свою деятельность следующие учреждения Федеральной службы по надзору в сфере защиты прав потребителей и благополучия человека:

- Управление Роспотребнадзора по Волгоградской области;
- ФБУЗ «Центр гигиены и эпидемиологии в Волгоградской области»;
- ФКУЗ «Волгоградский научно-исследовательский противочумный институт» Роспотребнадзора.

Целями деятельности Управления и учреждений Федеральной службы по надзору в сфере защиты прав потребителей и благополучия человека Волгоградской области являются:

1. Обеспечение санитарно-эпидемиологического благополучия населения в Волгоградской области.
2. Защита прав потребителей и контроль на потребительском рынке товаров и услуг в Волгоградской области.

Мероприятия, проводимые по этим направлениям, наряду с другими мерами, способствуют решению главного – обеспечению санитарно-эпидемиологического благополучия населения и защите прав потребителей в Волгоградской области. Для реализации основных целей деятельности в 2014 году был поставлен и решался ряд стратегических и тактических задач.

ЦЕЛЬ 1 «Обеспечение санитарно-эпидемиологического благополучия населения в Волгоградской области».

Стратегическая задача 1. «Повышение эффективности единой системы деятельности Управления и учреждений Роспотребнадзора на территории Волгоградской области».

Тактические задачи:

1. Оптимизация организационного построения и управления деятельностью – 83,9 % финансовых затрат на реализацию стратегической задачи 1.
2. Реализация современной кадровой политики, профессионального подбора специалистов, организации обучения специалистов, восполнение кадрового

- потенциала, повышение эффективности противодействия коррупции – 9,6% финансовых затрат на реализацию стратегической задачи 1.
3. Совершенствование научно-методического обеспечения деятельности; внедрение в деятельность информационно-коммуникационных технологий - 0,4% финансовых затрат на реализацию стратегической задачи 1.
 4. Развитие и укрепление материально-технической базы – 6,1 % финансовых затрат на реализацию стратегической задачи 1.

Стратегическая задача 2. «Обеспечение санитарно-эпидемиологического благополучия населения, проживающего на территории Волгоградской области».

Тактические задачи:

1. Совершенствование федерального государственного санитарно-эпидемиологического надзора с целью минимизации вредного воздействия на здоровье населения загрязнения среды обитания человека – 62,3% финансовых затрат на реализацию стратегической задачи 2.
2. Выявление и устранение влияния вредных и опасных факторов среды обитания на здоровье человека - 23,6% финансовых затрат на реализацию стратегической задачи 2.
3. Предупреждение, обнаружение, пресечение нарушений законодательства РФ в области санитарно-эпидемиологического благополучия – 7,4% финансовых затрат на реализацию стратегической задачи 2.
4. Государственная регистрация, впервые внедряемых в производство и ранее не использовавшихся химических, биологических веществ и изготавливаемых на их основе препаратов, потенциально опасных для человека; отдельных видов продукции, представляющих потенциальную опасность для человека; отдельных видов продукции, в т.ч. пищевых продуктов, впервые ввозимых на территории Таможенного Союза, – 3,0% финансовых затрат на реализацию стратегической задачи 2.
5. Лицензирование деятельности:
 - в области использования возбудителей инфекционных заболеваний человека и животных (за исключением случая, если указанная деятельность осуществляется в медицинских целях) и генно-инженерно-модифицированных организмов 3-4 степеней потенциальной опасности, осуществляемой в замкнутых системах,
 - в области использования источников ионизирующего излучения (за исключением случая использования в медицинской деятельности) – 3,7% финансовых затрат на реализацию стратегической задачи 2.

Стратегическая задача 3. «Обеспечение эпидемиологического благополучия населения Волгоградской области путем совершенствования санитарно-противоэпидемических и профилактических мероприятий, направленных на стабилизацию, снижение и ликвидацию инфекционных и паразитарных болезней».

Тактические задачи:

1. Организация надзора и контроля за инфекциями, управляемыми средствами специфической профилактики, и другими воздушно-капельными инфекциями; организация контроля за достижением и поддержанием требуемых уровней охвата профилактическими прививками детей и взрослых в декретированных возрастах - 13,9% финансовых затрат на реализацию стратегической задачи 3.

2. Организация надзора и контроля за острыми кишечными инфекциями и вирусным гепатитом А – 34,4% финансовых затрат на реализацию стратегической задачи 3.
3. Организация профилактических и противоэпидемических мероприятий, направленных на снижение заболеваемости гриппом и ОРВИ – 10,2% финансовых затрат на реализацию стратегической задачи 3.
4. Организация контроля за транспортировкой, хранением и использованием медицинских иммунобиологических препаратов и безопасностью иммунизации – 5,7% финансовых затрат на реализацию стратегической задачи 3.
5. Организация надзора за природно-очаговыми инфекциями и болезнями, общими для человека и животных (с участием ФКУЗ «Волгоградский научно-исследовательский противочумный институт» Роспотребнадзора) - 14,2% финансовых затрат на реализацию стратегической задачи 3.
6. Организация надзора за профилактикой социально-значимых инфекций, в том числе туберкулеза – 6,7% финансовых затрат на реализацию стратегической задачи 3.
7. Организация контроля и надзора за внутрибольничными и внутриутробными инфекциями – 6,0% финансовых затрат на реализацию стратегической задачи 3.
8. Организация контроля и надзора за паразитарными заболеваниями – 8,9% финансовых затрат на реализацию стратегической задачи 3.

Стратегическая задача 4. «Обеспечение противодействия распространению ВИЧ-инфекции путем повышения эффективности мероприятий по предупреждению заражения ВИЧ, включая медикаментозную профилактику и социальную поддержку ВИЧ-инфицированных и их семей, достижение стабилизации эпидемической обстановки по ВИЧ-инфекции».

Тактические задачи:

1. Организация эпидемиологического надзора за ВИЧ-инфекцией. Осуществление контроля за всеми направлениями деятельности по противодействию ВИЧ/СПИД – 98,4 % финансовых затрат на реализацию стратегической задачи 4.
2. Контроль за осуществлением диагностики и профилактики ВИЧ-инфекции, вирусных гепатитов В и С, профилактики вертикальной передачи ВИЧ от матери ребенку в рамках приоритетного национального проекта в сфере здравоохранения – 1,0% финансовых затрат на реализацию стратегической задачи 4.
3. Совершенствование контроля за безопасностью донорской крови (её компонентов), органов и тканей и предупреждение передачи ВИЧ-инфекции при медицинских манипуляциях - 0,6% финансовых затрат на реализацию стратегической задачи 4.

Стратегическая задача 5. «Обеспечение охраны территории от завоза и распространения инфекционных болезней, представляющих опасность для населения, ввоза и реализации на территории Волгоградской области товаров, химических, биологических и радиоактивных веществ, отходов и иных грузов, представляющих опасность для человека».

Тактические задачи:

1. Недопущение случаев заноса инфекционных заболеваний, случаев завоза и реализации товаров, биологических, химических веществ, радиоактивных

материалов и других грузов, ввозимых из-за рубежа на территорию РФ, случаев пересечения Государственной границы РФ транспортных средств, представляющих потенциальную опасность для здоровья населения РФ в соответствии с требованиями соглашения Таможенного Союза по формированию единой таможенной территории – 68,7% финансовых затрат на реализацию стратегической задачи 5.

2. Обеспечение готовности лечебно-профилактических учреждений на случай выявления инфекционных болезней, на которые распространяются Международные и Национальные медико-санитарные правила – 26,7% финансовых затрат на реализацию стратегической задачи 5.
3. Обеспечение контроля за соблюдением биологической безопасности в учреждениях, осуществляющих проведение мероприятий по локализации и ликвидации эпидемических очагов особо опасных инфекционных болезней – 4,6% финансовых затрат на реализацию стратегической задачи 5.
4. Материально-техническое дооснащение Управления Роспотребнадзора по Волгоградской области и ФБУЗ «Центр гигиены и эпидемиологии в Волгоградской области» для осуществления санитарно-карантинного контроля в пункте пропуска через Государственную границу Российской Федерации – 0 финансовых затрат на реализацию стратегической задачи 5.

Стратегическая задача 6. «Развитие гигиенической диагностики влияния факторов среды обитания на здоровье населения с использованием системы социально-гигиенического мониторинга».

Тактические задачи:

1. Обеспечение единых методических подходов к организации сбора, обработке, анализу и интерпретации показателей социально-гигиенического мониторинга – 0,5% финансовых затрат на реализацию стратегической задачи 6.
2. Поддержка Федерального информационного фонда (ФИФ), формирование и корректировка структуры регионального информационного фонда социально-гигиенического мониторинга (РИФ СГМ) – 7,5% финансовых затрат на реализацию стратегической задачи 6.
3. Организация и проведение лабораторного контроля в соответствии с перечнем показателей Федерального информационного фонда социально-гигиенического мониторинга – 76,4% финансовых затрат на реализацию стратегической задачи 6.
4. Совершенствование программного обеспечения социально-гигиенического мониторинга - 0,3% финансовых затрат на реализацию стратегической задачи 6.
5. Организация профессиональной переподготовки специалистов по ведению социально-гигиенического мониторинга - 0 финансовых затрат на реализацию стратегической задачи 6.
6. Информационное обеспечение органов государственной власти, местного самоуправления, организаций и населения по результатам социально-гигиенического мониторинга – 14,3% финансовых затрат на реализацию стратегической задачи 6.
7. Подготовка проектов управленческих решений по предупреждению и устранению воздействия вредных факторов среды обитания на здоровье населения – 1,0% финансовых затрат на реализацию стратегической задачи 6.

ЦЕЛЬ 2. Защита прав потребителей и контроль на потребительском рынке товаров и услуг в Волгоградской области.

Стратегическая задача 1. «Надзор за соблюдением законодательства Российской Федерации в области защиты прав потребителей».

Стратегическая задача 2. «Контроль за соблюдением правил продажи отдельных видов товаров, выполнения работ, оказания услуг».

Тактические задачи:

1. Достижение максимальной эффективности при реализации полномочий по контролю и надзору в наиболее проблемных, с точки зрения достигнутого уровня защиты прав потребителей, сферах потребительского рынка - 65,3% финансовых затрат на реализацию стратегических задач 1,2;
2. Совершенствование судебной защиты потребительских прав граждан, в том числе неопределенного круга потребителей, за счет более действенного применения соответствующих гражданско-правовых механизмов в судах общей юрисдикции – 22,4% финансовых затрат на реализацию стратегических задач 1,2;
3. Совершенствование системы информирования и просвещения потребителей по актуальным вопросам защиты их прав – 12,3% финансовых затрат на реализацию стратегических задач 1,2.

Основные показатели деятельности Управления Роспотребнадзора по Волгоградской области и ФБУЗ «Центр гигиены и эпидемиологии в Волгоградской области» по реализации стратегических целей **представлены в таблице 1 и на рисунках 1-16 .**

Сведения об основных показателях деятельности Управления Роспотребнадзора по Волгоградской области и ФБУЗ «Центр гигиены и эпидемиологии в Волгоградской области» по реализации стратегических целей «Обеспечение санитарно-эпидемиологического благополучия населения» и «Защита прав потребителей и контроль на потребительском рынке товаров и услуг» в 2012-2014 годах и прогноз показателей на период до 2018 года

Показатели	Единица измерения	Отчетный период				Плановый период		
		2012 г.	2013 г.	2014 г.		2015 г.	2016 г.	2017 г.
				По плану	По факту			
Удельный вес объектов, относящихся к 3 группе санитарно-эпидемиологического благополучия по отношению к общему количеству:	%	7,2	7,1	7,0	6,9	6,8	6,7	6,6
в том числе:								
коммунальных объектов	%	6,3	6,1	6,0	5,9	5,8	5,7	5,7
детских и подростковых учреждений	%	3,8	3,1	2,6	2,4	2,3	2,2	2,2
пищевых объектов	%	2,2	2,2	2,1	2,0	2,0	1,9	1,9
промышленных предприятий	%	20,5	23,4	23,3	29,9	25,9	25,0	24,5
объектов транспорта	%	11,7	11,7	11,7	11,9	11,7	11,6	11,6
Удельный вес детей охваченных всеми формами отдыха, оздоровления и временной занятости	%	37,7	45,0	45,0	48,3	48,3	48,4	48,5
Удельный вес детей с выраженным оздоровительным эффектом по результатам летней оздоровительной кампании	%	91,5	94,0	94,0	96,0	96,0	96,0	96,0

ДОКЛАД о результатах и основных направлениях деятельности в 2014 году

Удельный вес учащихся, охваченных горячим питанием	%	74,7	74,6	74,6	75,0	75,0	75,0	75,0
Удельный вес населения, обеспеченного водой надлежащего качества из централизованных систем водоснабжения	%	92,2	95,1	95,5	96,8	96,9	97,0	97,0
Удельный вес источников питьевого водоснабжения, не имеющих ЗСО	%	22,0	21,0	20,5	20,3	20,2	20,1	20,0
Удельный вес исследований факторов производственной среды на рабочих местах, не соответствующих гигиеническим нормативам	%	6,0	5,4	5,4	2,9	2,8	2,7	2,6
Укомплектованность кадрами	%	94,1	94,4	94,5	94,2	94,8	95,0	95,2
Удельный вес выполненных проверок от числа запланированных в ежегодном плане проведения плановых проверок	%	89,3	95,5	100,0	100,0	100,0	100,0	100,0
Удельный вес проверок, результаты которых признаны недействительными	%	0	0	0	0	0	0	0
Удельный вес плановых проверок, при которых не выявлены правонарушения	%	8,2	5,7	0	0	0	0	0
Удельный вес плановых выездных проверок, осуществленных с применением лабораторных исследований	%	78,4	77,3	75,0	78,0	75,0	75,0	75,0

ДОКЛАД о результатах и основных направлениях деятельности в 2014 году

Удельный вес проверок, по итогам которых по фактам выявленных нарушений возбуждены дела об административных правонарушениях	%	99,5	99,9	100,0	100,0	100,0	100,0	100,0
Удельный вес взысканных штрафов от числа наложенных	%	76,5	78,5	88,2	87,8	88,2	88,5	88,6
Снижение и стабилизация уровней инфекционной заболеваемости населения:								
- дифтерией	На 100 тыс. населения	0	0	0	0	0,01	0,01	0,01
- острым вирусным гепатитом В	На 100 тыс. населения	0,96	0,66	1,3	0,74	0,9	0,9	0,9
- корью	На 100 тыс. населения	10,47	0,19	0,2	0,74	0,2	0,2	0,2
- туберкулезом	На 100 тыс. населения	86,1	79,2	90,0	75,2	80,0	80,0	80,0
- КГЛ	На 100 тыс. населения	0	0,23	0,4	0,23	0,4	0,4	0,4
- ЛЗН	На 100 тыс. населения	8,05	1,88	3,0	0,2	3,0	3,0	3,0
Поддержание статуса территории, свободной от полиомиелита	случаи	0	0	0	0	0	0	0
Достижение установленных качественных показателей эпидемиологического надзора за полио/ОВП	%	100,0	100,0	100,0	100,0	100,0	100,0	100,0

ДОКЛАД о результатах и основных направлениях деятельности в 2014 году

Охват профилактическими прививками против кори детей и взрослых в декретированных возрастах	%	98,0	97,8	Не менее 95,0	98,6	Не менее 95,0	Не менее 95,0	Не менее 95,0
Охват прививками против гриппа населения области	%	27,0	30,3	Не менее 27,0	30,4	Не менее 28,0	Не менее 28,0	Не менее 28,0
Средняя длительность эпидемического подъема заболеваемости гриппом и ОРВИ	недели	3	8	До 8	6	До 8	До 8	До 8
Удельный вес обеспеченных химиопрофилактикой ВИЧ-инфицированных беременных женщин от общего числа ВИЧ-инфицированных беременных женщин	%	98,1	95,9	Не менее 95,0	98,0	Не менее 95,0	Не менее 95,0	Не менее 95,0
Удельный вес охвата ВИЧ-инфицированных диспансерным наблюдением от числа подлежащих	%	93,4	87,1	Не менее 85,0	86,0	Не менее 85,0	Не менее 85,0	Не менее 85,0
Количество лиц, обследованных на ВИЧ-инфекцию населения с увеличением охвата групп риска	Млн. человек	0,5	0,42	0,5	0,53	0,5	0,5	0,5
Завозные случаи инфекционных заболеваний	Ед.	1	0	0	0	0	0	0
Удельный вес нарушений прав потребителей, устраненных в досудебном порядке, от общего количества поступивших обращений	%	51,3	59,0	59,5	63,0	63,0	65,0	68,0
Число заключений, данных в судах в целях защиты прав потребителей	на 100 тыс. населения	4,6	6,36	6,7	3,2	3,8	4,0	4,6

Число исков, поданных в суд в защиту неопределенного круга лиц в целях защиты прав потребителей	на 100 тыс. населения	0,31	0,31	0,35	0,2	0,35	0,35	0,35
Удельный вес удовлетворенных исков, поданных в суд в защиту прав потребителей, от их общего числа, рассмотренных судами	%	75,0	85,7	100,0	100,0	100,0	100,0	100,0
Удельный вес информационно-аналитических материалов, подготовленных по результатам ведения СГМ и оценки риска от числа регламентированных	%	100,0	100,0	100,0	100,0	100,0	100,0	100,0
Удельный вес выполненных своевременно ФБУЗ предписаний Управления по обеспечению санитарно-эпидемиологического благополучия населения	%	91,0	98,9	100,0	99,4	100,0	100,0	100,0
Удельный вес выполнения ФБУЗ государственного задания	%	97,0	100,0	100,0	100,0	100,0	100,0	100,0

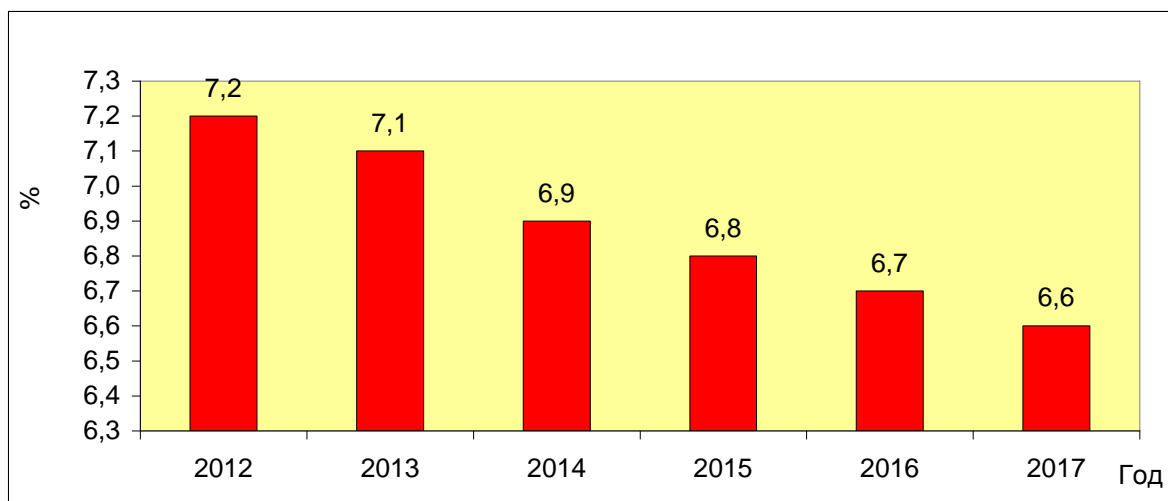


Рис.1 Удельный вес объектов, относящихся к 3 группе санитарно-эпидемиологического благополучия

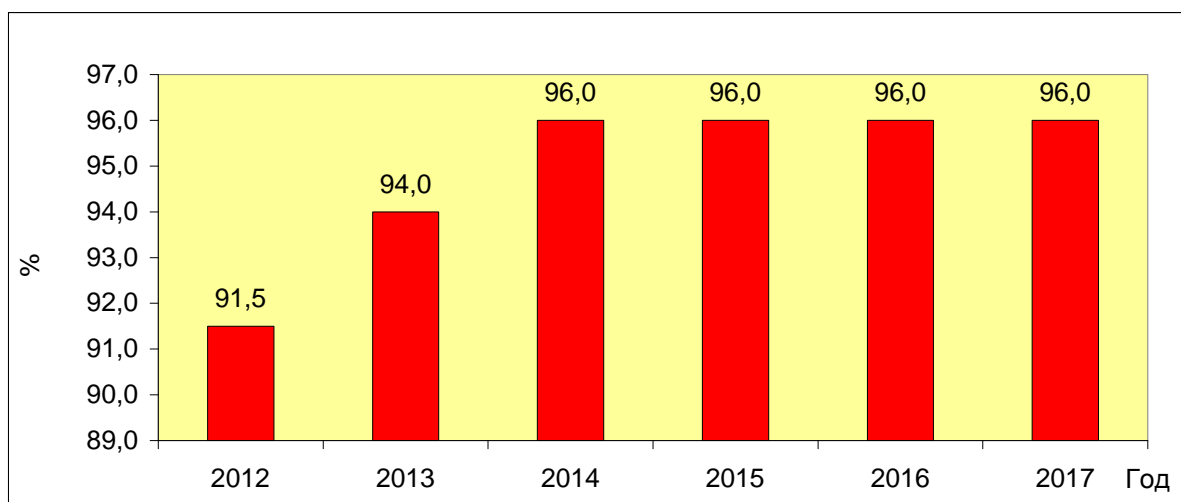


Рис.2 Удельный вес детей с выраженным оздоровительным эффектом по результатам летней оздоровительной кампании

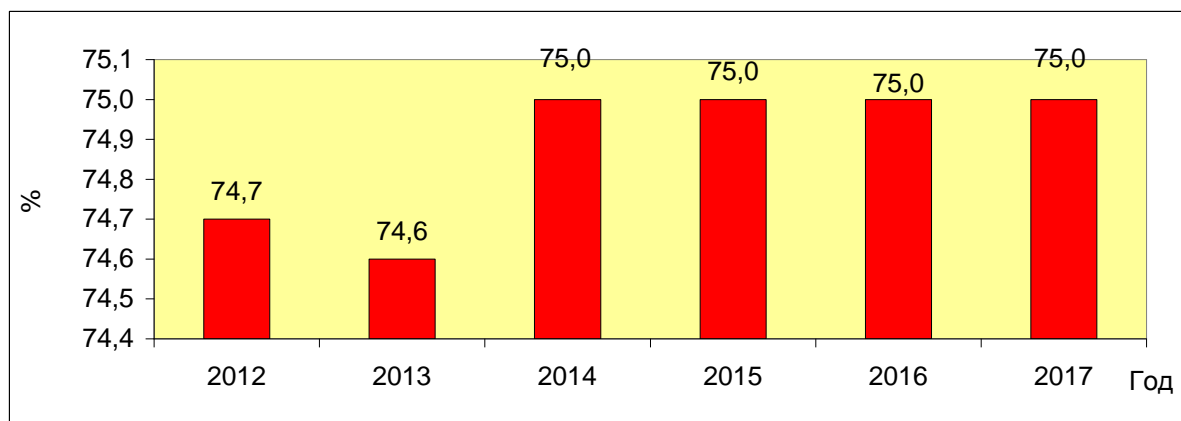


Рис.3 Удельный вес учащихся, охваченных горячим питанием

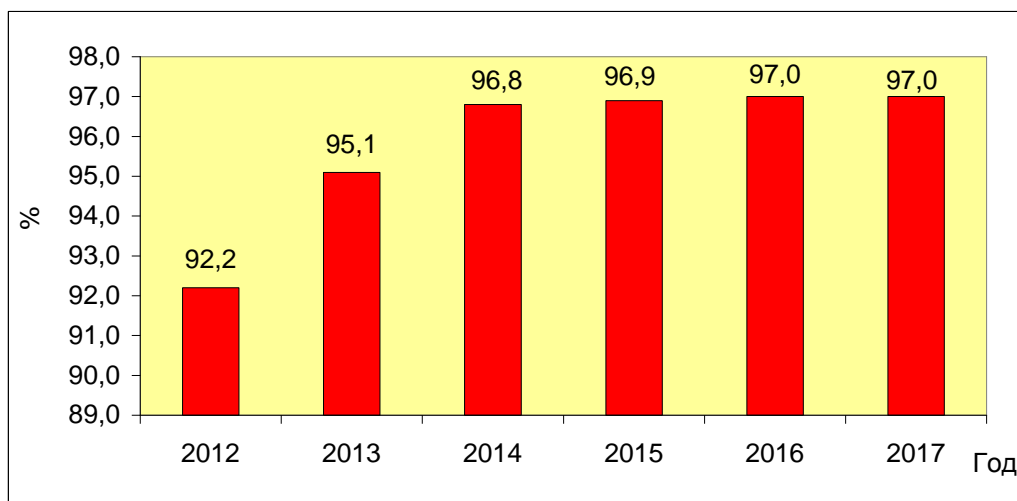


Рис.4 Удельный вес населения, обеспеченного водой надлежащего качества из централизованных систем водоснабжения

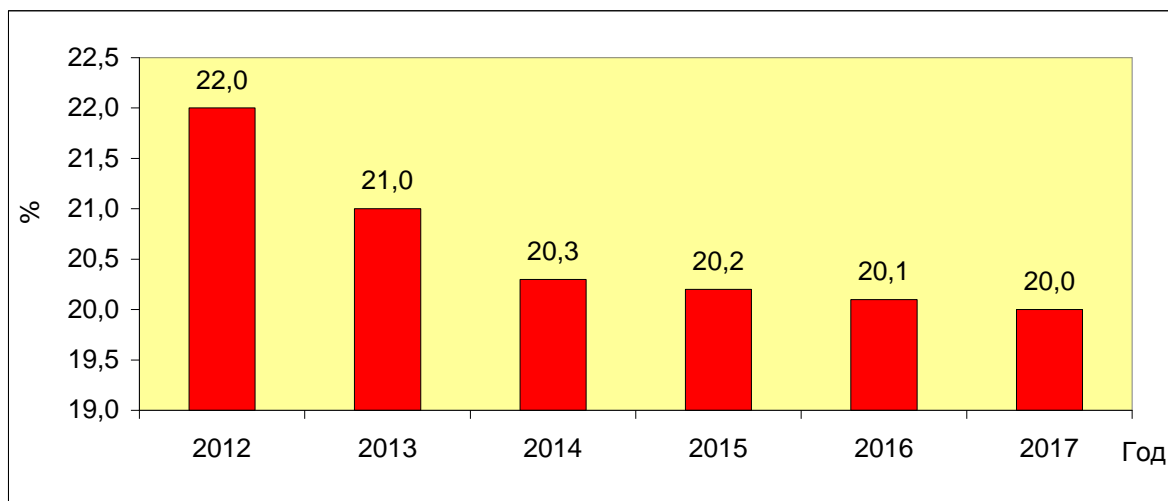


Рис.5 Удельный вес источников питьевого водоснабжения, не имеющих ЗСО

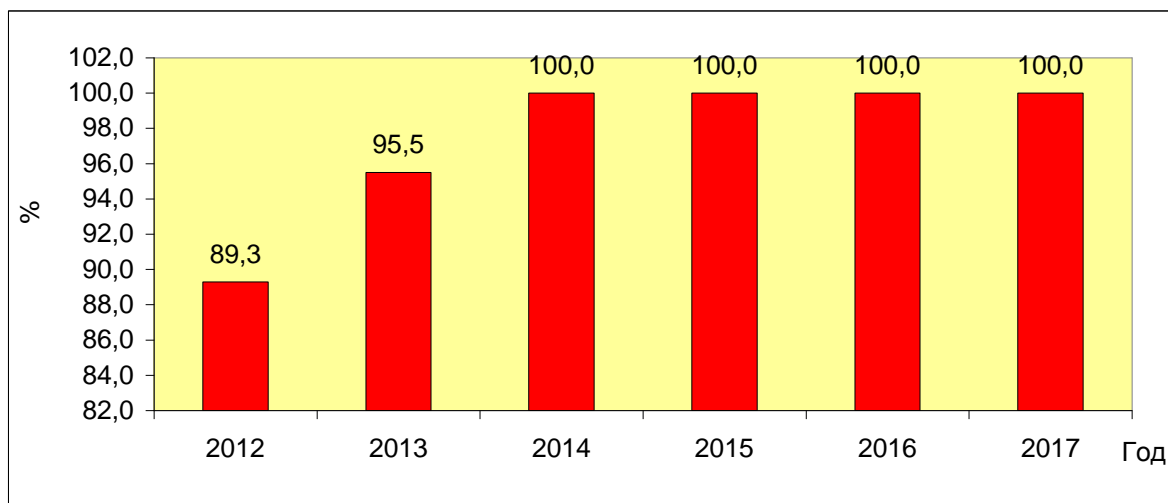


Рис.6 Удельный вес выполненных проверок от числа запланированных в ежегодном плане

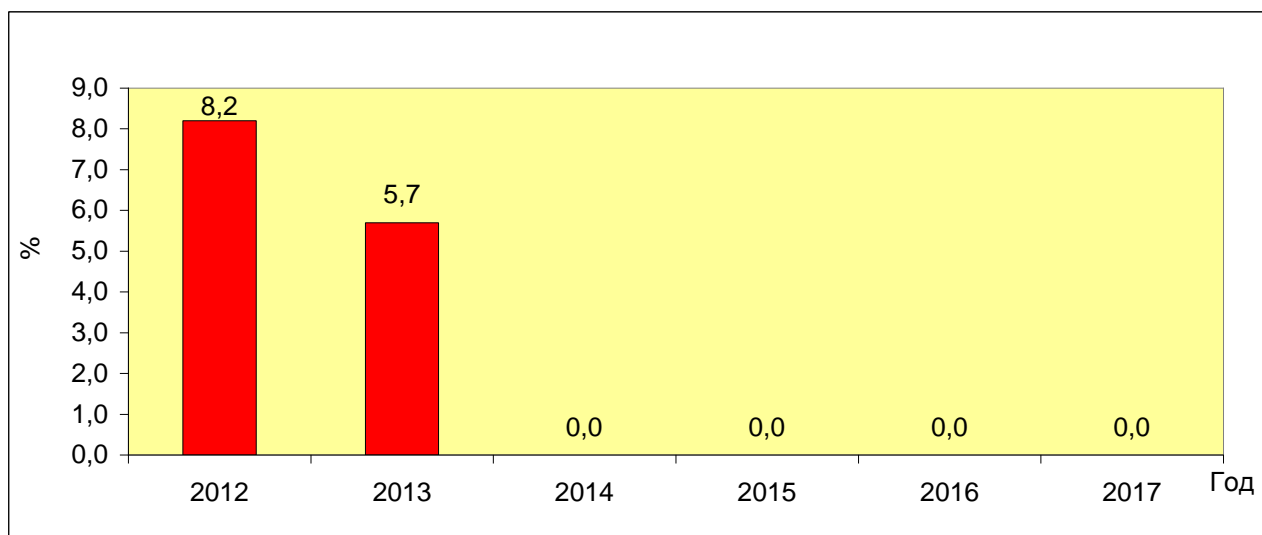


Рис.7 Удельный вес плановых проверок, при которых не выявлены нарушения

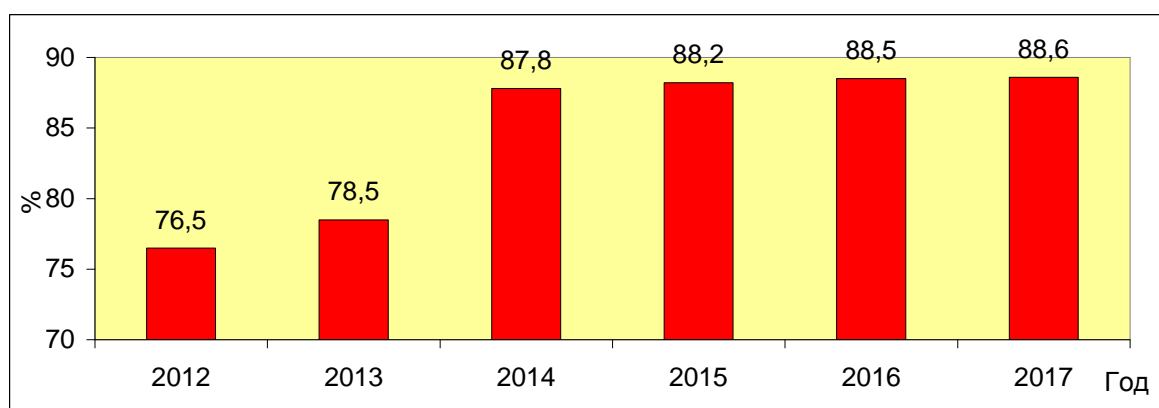


Рис.8 Удельный вес взысканных штрафов от числа наложенных

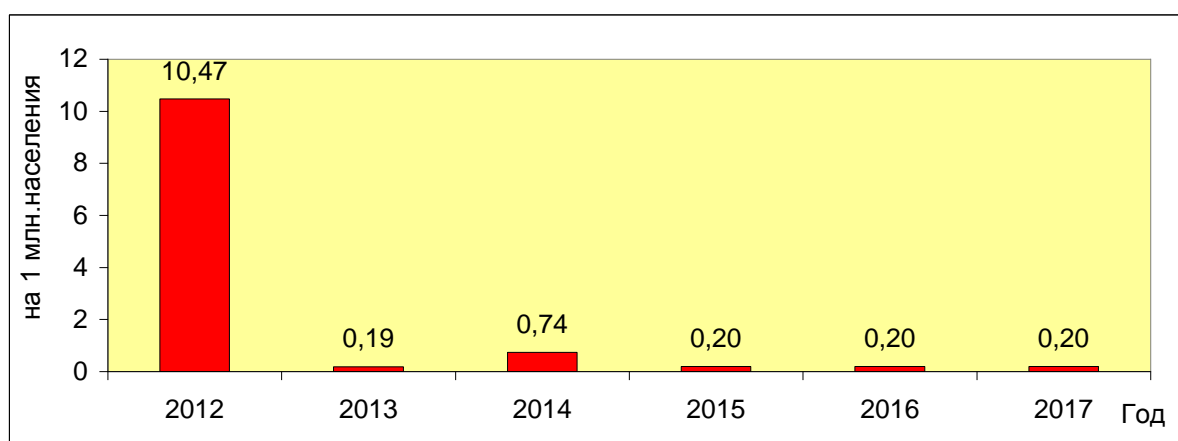


Рис.9 Заболеваемость населения корью

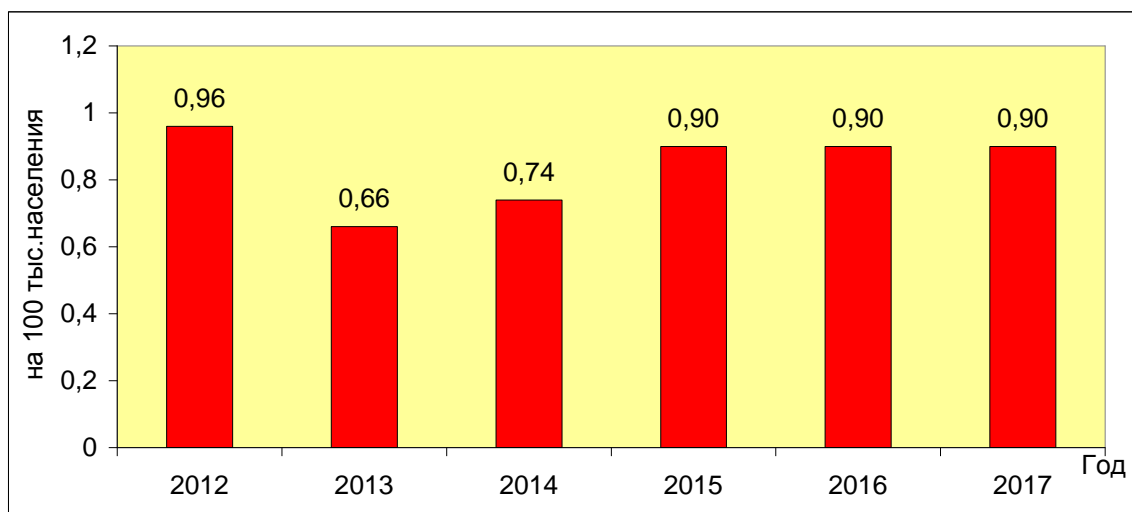


Рис.10 Заболеваемость населения острым вирусным гепатитом В

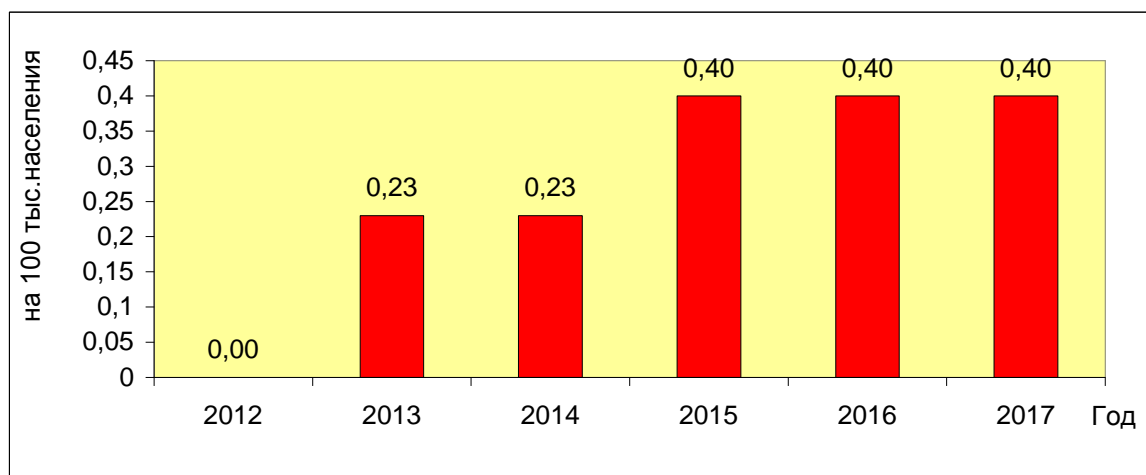


Рис.11 Заболеваемость населения КГЛ

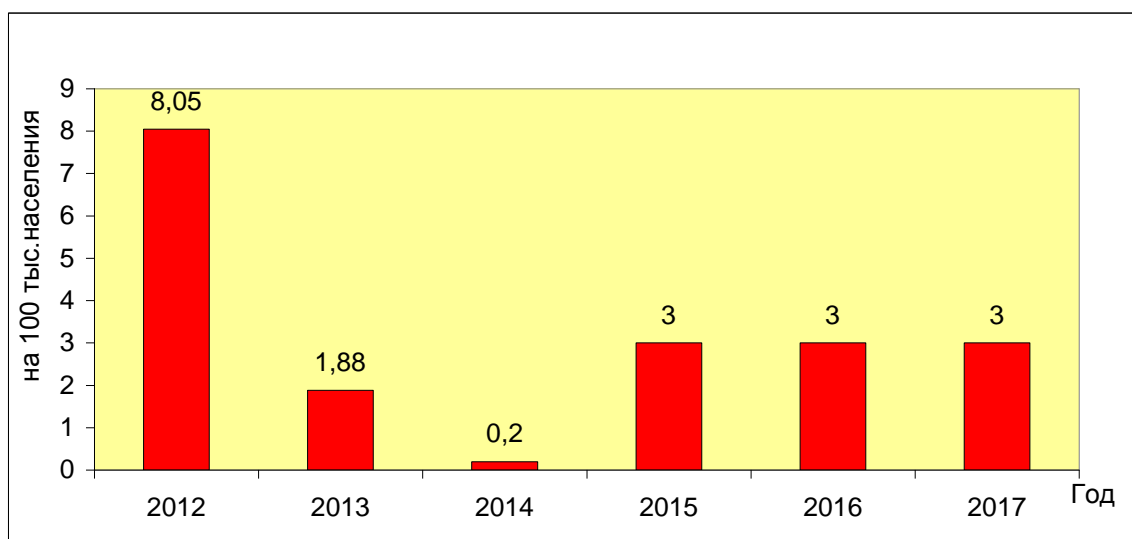


Рис.12 Заболеваемость населения ЛЗН

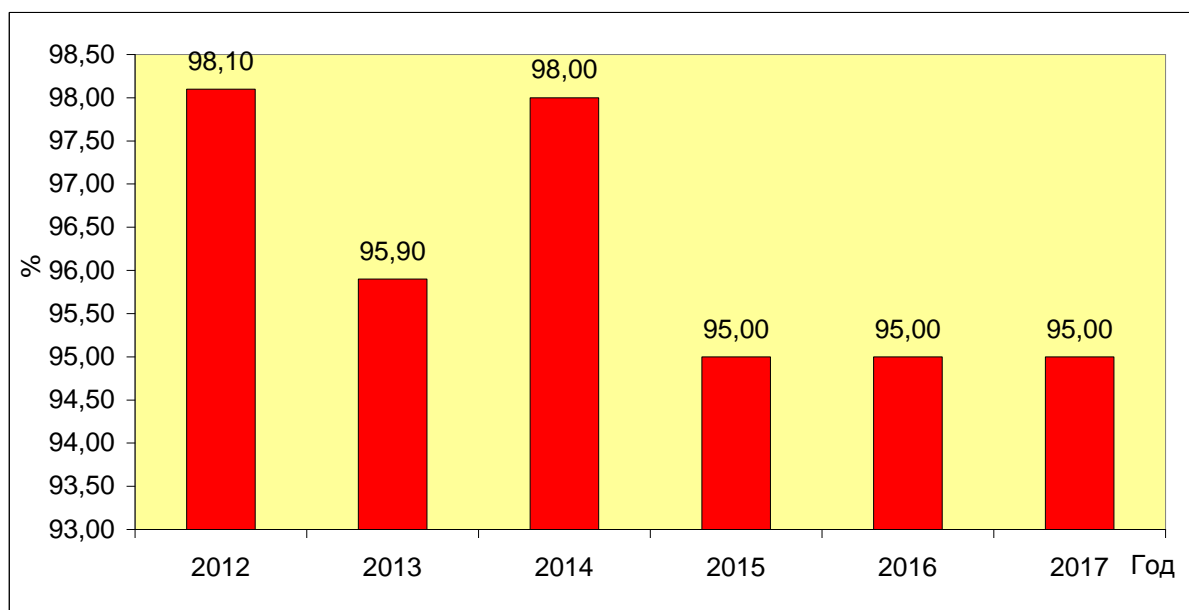


Рис.13 Удельный вес обеспеченных химиопрофилактикой ВИЧ-инфицированных беременных женщин от общего числа ВИЧ-инфицированных беременных женщин

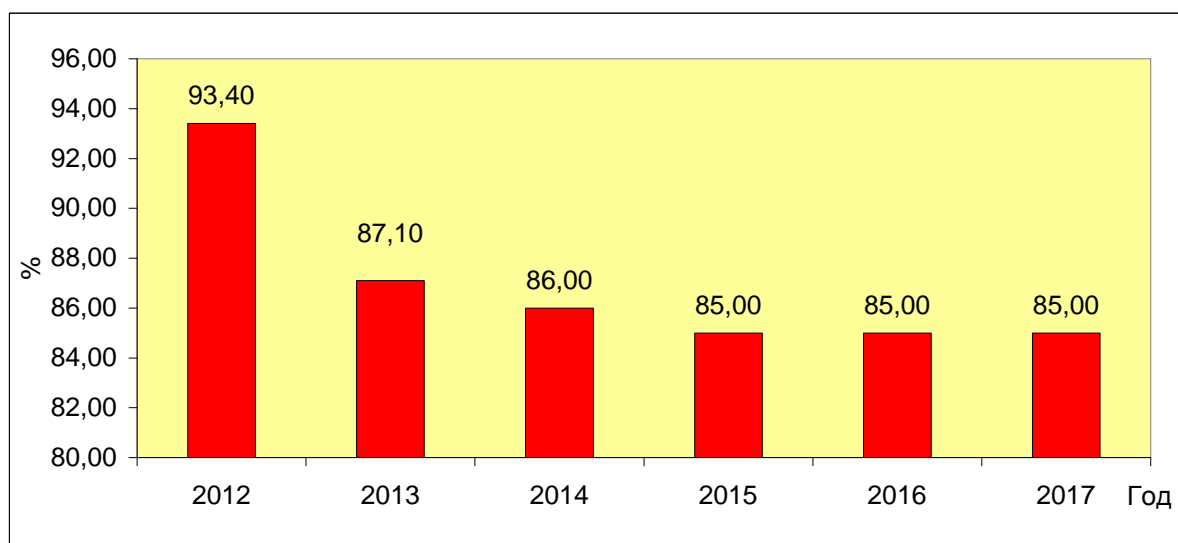


Рис.14 Удельный вес охвата ВИЧ-инфицированных диспансерным наблюдением от числа подлежащих

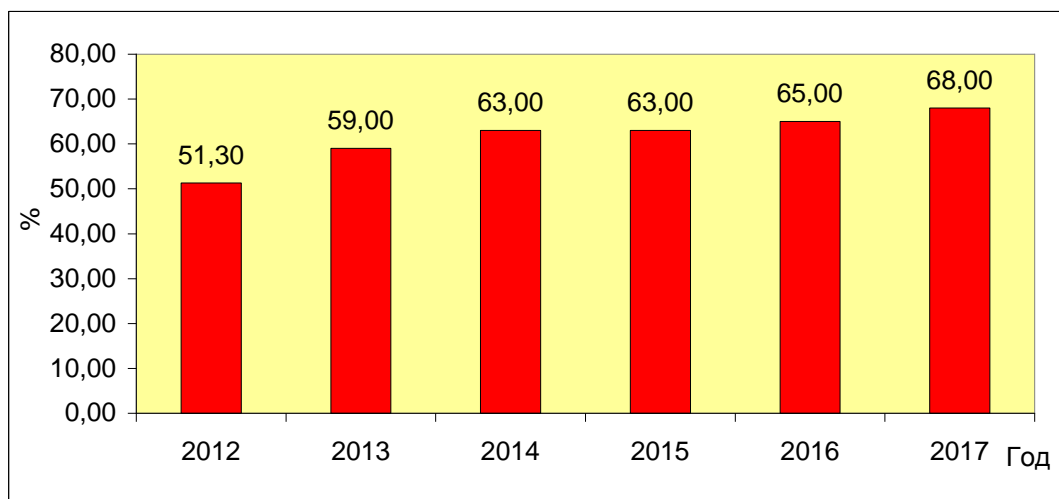


Рис.15 Удельный вес нарушений прав потребителей, устраненных в досудебном порядке

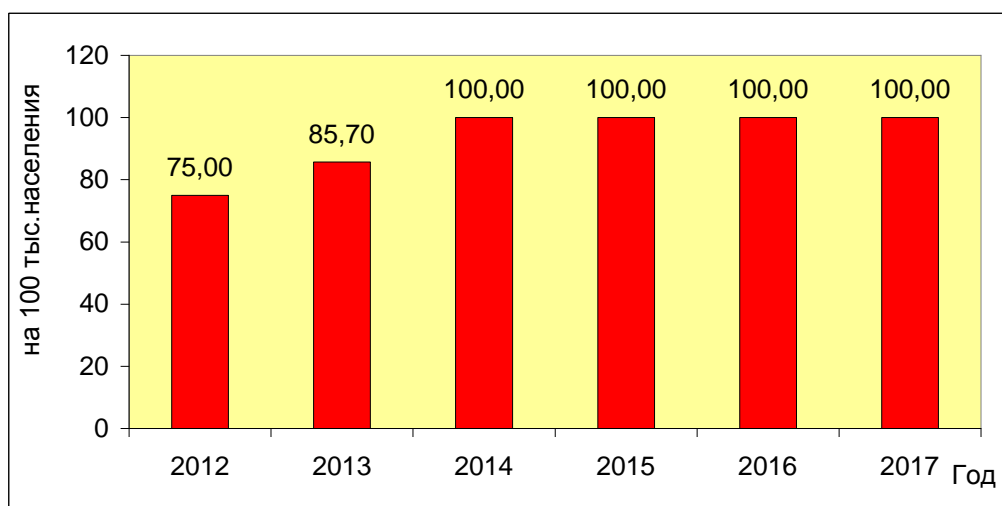


Рис.16 Удельный вес удовлетворенных исков, поданных в суд в защиту прав потребителей, от их общего числа, рассмотренных судами

Бюджетные целевые программы и непрограммная деятельность

Механизмом реализации **ЦЕЛИ 1 «Обеспечение санитарно-эпидемиологического благополучия населения в Волгоградской области»** и ее стратегических задач являются следующая программная и непрограммная деятельность:

Стратегическая задача 1 «Повышение эффективности единой системы деятельности Управления Роспотребнадзора и учреждений Роспотребнадзора Волгоградской области»:

а) Программная деятельность:

1.1. Ведомственная целевая программа «Модернизация и обеспечение деятельности системы государственного санитарно-эпидемиологического надзора (Санитарный щит)» в Волгоградской области.

Стратегическая задача 2 «Обеспечение санитарно-эпидемиологического благополучия населения»:

а) Программная деятельность:

1.1. Ведомственная целевая программа «Профилактика массовых неинфекционных заболеваний, обусловленных влиянием факторов среды обитания человека (Гигиена и здоровье)» в Волгоградской области.

1.2. Федеральная целевая программа «Чистая вода» (2011-2017 годы).

1.3. Областная целевая программа «Чистая вода» (2009-2020 годы).

1.4. Подпрограмма «Развитие и модернизация объектов коммунальной инфраструктуры Волгоградской области» областной целевой программы «Жилище» (2011-2015 годы).

1.5. Областная целевая программа «Социальное развитие села».

1.6. Подпрограмма «Развитие дошкольного, общего и дополнительного образования детей» областной государственной программы «Развитие образования» (2014-2020 годы).

1.7. Областная целевая программа «Совершенствование организации питания обучающихся в общеобразовательных учреждениях Волгоградской области» (2012-2014 годы) – в 2014 году не финансировалась.

Стратегическая задача 3 «Обеспечение эпидемиологического благополучия населения путем совершенствования санитарно-противоэпидемических и профилактических мероприятий, направленных на стабилизацию, снижение и ликвидацию инфекционных и паразитарных болезней»

а) Программная деятельность:

1.1. Ведомственная целевая программа «Профилактика инфекционных и паразитарных заболеваний (Стоп-инфекция)» в Волгоградской области.

1.2. Подпрограмма «Вирусные гепатиты» Федеральной целевой программы «Предупреждение и борьба с социально-значимыми заболеваниями».

1.3. Подпрограмма «Вакцинопрофилактика» Федеральной целевой программы «Предупреждение и борьба с социально-значимыми заболеваниями».

Б) Непрограммная деятельность

2.1. Приоритетный Национальный проект в сфере здравоохранения, раздел «Дополнительная иммунизация».

Стратегическая задача 4 «Обеспечение противодействия распространению ВИЧ-инфекции путем повышения эффективности мероприятий по предупреждению заражения ВИЧ, включая медикаментозную профилактику и социальную поддержку ВИЧ-инфицированных и их семей, достижение стабилизации эпидемической обстановки по ВИЧ-инфекции».

А) Программная деятельность:

1.1. Ведомственная целевая программа «Совершенствование профилактики, усиление мер по предупреждению распространения ВИЧ-инфекции и СПИДа (СПИДу-нет)» в Волгоградской области.

1.2. Подпрограмма «ВИЧ-инфекция» Федеральной целевой программы «Предупреждение и борьба с социально-значимыми заболеваниями».

Б) Непрограммная деятельность

2.1. Приоритетный Национальный проект в сфере здравоохранения, раздел «Профилактика ВИЧ-инфекции, гепатитов В и С, выявление и лечение больных ВИЧ».

Стратегическая задача 5 «Обеспечение охраны территории от завоза и распространения инфекционных болезней, представляющих опасность для населения, ввоза

и реализации на территории Российской Федерации товаров, химических, биологических и радиоактивных веществ, отходов и иных грузов, представляющих опасность для человека»

а) Программная деятельность:

1.1. Ведомственная целевая программа «Санитарная охрана территории (Санохра́на)» в Волгоградской области.

1.2. Федеральная целевая программа «Национальная система биологической и химической безопасности Российской Федерации (2011-2016 годы)».

1.3. Государственная программа «Развитие здравоохранения Волгоградской области на 2014-2016 годы и на период до 2020 года».

1.4. Областная «Программа подготовки к проведению в 2018 году чемпионата мира по футболу».

Стратегическая задача 6 «Развитие гигиенической диагностики влияния факторов среды обитания на здоровье населения с использованием системы социально-гигиенического мониторинга».

А) Программная деятельность:

1.1. Ведомственная целевая программа «Организация и ведение социально-гигиенического мониторинга (Соцгигмониторинг) в Волгоградской области».

Механизмом реализации **ЦЕЛИ 2 «Защита прав потребителей и контроль на потребительском рынке товаров и услуг в Волгоградской области»** является:

а) Программная деятельность:

1.1. Ведомственная целевая программа «Организация и обеспечение деятельности системы контроля за соблюдением прав потребителей (Защита прав потребителей)» в Волгоградской области».

Б) Непрограммная деятельность

2.1. Проект «Развитие финансового образования и финансовой грамотности в Волгоградской области».

Реализация ЦЕЛИ 1 «Обеспечение санитарно-эпидемиологического благополучия населения в Волгоградской области»:

Реализация стратегической задачи 1 «Повышение эффективности единой системы деятельности Управления и учреждений Роспотребнадзора Волгоградской области» включает в себя следующие виды работ:

- Реализация единой методологии планирования органами и организациями Роспотребнадзора в Волгоградской области.
- Осуществление деятельности в системе внутриведомственного и межведомственного электронного взаимодействия.
- Проведение оценки деятельности, ее результативности и эффективности.
- Организация и контроль за проведением антикоррупционных мероприятий.
- Организация проведения целевых наборов студентов на медико-профилактический факультет ВУЗов.
- Обучение специалистов Управления и ФБУЗ на циклах усовершенствования, повышения квалификации.
- Организация и проведение аттестации специалистов ФБУЗ и Управления, формирование кадрового резерва, присвоение классных чинов служащим Управления.
- Организация и участие в выполнении научно-практических работ по вопросам обеспечения санитарно-эпидемиологического благополучия.

- Организация и проведение мероприятий по закупке товаров, работ и услуг для государственных нужд.

Реализация стратегической задачи 2 «Обеспечение санитарно-эпидемиологического благополучия населения» предусматривает следующие мероприятия:

- Проведение государственного надзора и контроля за соблюдением законодательства РФ в области обеспечения санитарно-эпидемиологического благополучия населения, в соответствии с утвержденным планом и внепланово в рамках реализации федерального закона от 26.12.2008г. № 294-ФЗ «О защите прав юридических лиц и индивидуальных предпринимателей при осуществлении государственного контроля (надзора) и муниципального контроля».

- Выдача санитарно-эпидемиологических заключений на виды деятельности и проектную документацию на основании санитарно-эпидемиологической экспертизы.

- Лицензирование деятельности в области использования возбудителей инфекционных заболеваний человека и животных (за исключением случая, если указанная деятельность осуществляется в медицинских целях) и генно-инженерно-модифицированных организмов 3 и 4 степеней потенциальной опасности, осуществляемой в замкнутых системах; в области использования источников ионизирующего излучения (за исключением случая использования в медицинской деятельности).

- Государственная регистрация впервые внедряемых в производство и ранее не использовавшихся химических, биологических веществ и изготавливаемых на их основе препаратов, потенциально опасных для человека (кроме лекарственных средств), отдельных видов продукции, представляющих потенциальную опасность для человека (кроме лекарственных средств), отдельных видов продукции, в том числе пищевых продуктов, впервые ввозимых на территорию Таможенного Союза.

- Выдача санитарных судовых свидетельств о праве плавания.

- Организация регистрации лиц, пострадавших от радиационного воздействия и подвергшихся радиационному облучению в результате Чернобыльской и других радиационных катастроф и инцидентов.

Реализация стратегической задачи 3 «Обеспечение эпидемиологического благополучия населения путем совершенствования противоэпидемических и профилактических мероприятий, направленных на стабилизацию, снижение и ликвидацию инфекционных и паразитарных болезней» предусматривает мероприятия по организации надзора и контроля за инфекциями, управляемыми средствами специфической профилактики и другими воздушно-капельными инфекциями, острыми кишечными инфекциями и вирусным гепатитом А, гриппом и ОРВИ, по организации контроля за транспортировкой, хранением и использованием медицинских иммунобиологических препаратов и безопасностью иммунизации, организации надзора за природно-очаговыми инфекциями и болезнями общими для человека и животных, социально-обусловленными инфекционными болезнями (в том числе туберкулезом), внутрибольничными и внутриутробными инфекциями, паразитарными заболеваниями.

Каждое из перечисленных выше мероприятий складывается из следующих видов работ:

- Организация и проведение надзора (надзор за ЛПУ по профилактике ВГА, ОКИ (выявление, своевременность диагностического обследования, противоэпидемические мероприятия в очагах и т.д.), организация и проведение мероприятий по выявлению и

устранению причин и условий возникновения инфекционных заболеваний в учреждениях различных форм собственности, в т.ч. с участием ФКУЗ «Волгоградский научно-исследовательский противочумный институт» Роспотребнадзора, организация мероприятий по локализации и купированию групповой и вспышечной заболеваемости 5 и более случаев, проведение плановых мероприятий по контролю на объектах водоснабжения, зон водной рекреации и других объектов, проверка выполнения предписаний).

- Организационно-методическая работа (подготовка предложений в органы исполнительной власти по вопросам улучшения этиологической расшифровки случаев ОКИ, профилактики ОКИ, ВГА, и других инфекций, подготовка и участие в семинарах, совещаниях, подготовка информационно-аналитических материалов в Роспотребнадзор, органы исполнительной власти, местного самоуправления, ТО) в рамках исполнения Административного регламента.

- Лабораторное обеспечение деятельности Управления специалистами ФБУЗ «Центр гигиены и эпидемиологии в Волгоградской области» в соответствии с государственным заданием.

Реализация стратегической задачи 4 «Обеспечение противодействия распространению ВИЧ-инфекции путем повышения эффективности мероприятий по предупреждению заражения ВИЧ, включая медикаментозную профилактику и социальную поддержку ВИЧ-инфицированных и их семей, достижение стабилизации эпидемической обстановки по ВИЧ-инфекции» предусматривает следующие мероприятия:

- Организация эпидемиологического надзора за ВИЧ-инфекцией.
- Организация надзора и контроля за проведением обследований на ВИЧ-инфекцию в различных группах населения.
- Организация надзора за охватом диспансерным наблюдением ВИЧ-инфицированных.
- Организация надзора и контроля за проведением мероприятий по обеспечению доступности эффективного лечения ВИЧ-инфекции /СПИДа и вирусных гепатитов.
- Организация надзора и контроля за безопасностью донорской крови, органов и тканей, а также внутрибольничной передачи ВИЧ-инфекции.
- Организация надзора и контроля за профилактикой вертикальной передачи ВИЧ-инфекции от матери к ребенку во время беременности, в родах и послеродовом периоде.
- Организация контроля за улучшением материально-технической базы ЛПУ, за обеспечением безопасности работы с потенциально опасными биологическими объектами (наличие средств индивидуальной защиты, аварийные аптечки и др.).
- Взаимодействие с общественными организациями и учреждениями, другими службами.

Реализация стратегической задачи 5 «Обеспечение охраны территории от завоза и распространения инфекционных болезней, представляющих опасность для населения, ввоза и реализации на территории Российской Федерации товаров, химических, биологических и радиоактивных веществ, отходов и иных грузов, представляющих опасность для человека» предусматривает реализацию следующих мероприятий:

- Осуществление санитарно-карантинного контроля в пунктах пропуска через Государственную границу РФ в Волгоградской области (СКП).
- Проведение межведомственных учений в пунктах пропуска по локализации и ликвидации очага инфекционных болезней, на которые распространяются Международные и

Национальные медико-санитарные правила; проведение межведомственных учений по отработке порядка действий при выявлении объектов с повышенным радиационным фоном; проведение совещаний, конференций и др. в международном аэропорту г. Волгограда, на границе российско-казахстанского участка Государственной границы РФ в Палласовском районе Волгоградской области.

- Осуществление мероприятий по контролю хозяйствующих субъектов, привлекающих иностранную рабочую силу, и туристических фирм за соблюдением законодательства в области санитарной охраны территории.
- Осуществление мероприятий по контролю лечебно – профилактических учреждений, являющихся базовыми в случаях чрезвычайных эпидемических ситуаций.
- Методическое обеспечение Управления и территориальных отделов на случай биотерроризма и эпидемической ЧС.
- Подготовка, переподготовка кадров СКП и специалистов Управления по вопросам санитарной охраны территории и комплексной защиты от химических и биологических факторов при осуществлении санитарно- карантинного контроля.
- Проведение совместных конференций, совещаний, межведомственных советов, комиссий, эпидемиологических штабов и др. по вопросам особо-опасных инфекций и охране территории.
- Осуществление мероприятий по контролю лечебно-профилактических и иных учреждений по готовности работы с особо опасными инфекционными болезнями (завозными и местными).
- Проведение и участие в совместных с другими ведомствами и исполнительной властью мероприятий по биотерроризму, мониторинг ситуации, аналитическая работа.
- Дооснащение СКП оборудованием, имуществом, приборами.

Реализация стратегической задачи 6 «Развитие гигиенической диагностики влияния факторов среды обитания на здоровье населения Волгоградской области» предусматривает реализацию следующих мероприятий:

- Нормативно-методическое обеспечение проведения социально-гигиенического мониторинга.
- Организация системы наблюдения и сбора информации в рамках ведения социально-гигиенического мониторинга, формирование и ведение электронных баз данных РИФ СГМ.
- Проведение лабораторного контроля в соответствии с перечнем показателей Федерального информационного фонда социально-гигиенического мониторинга (ФИФ СГМ).
- Разработка и внедрение стандартного программного обеспечения социально-гигиенического обеспечения.
- Повышение квалификации специалистов по вопросам социально-гигиенического мониторинга.
- Информирование органов государственной власти, органов местного самоуправления, организаций и населения о результатах, полученных при проведении социально-гигиенического мониторинга.
- Разработка предложений для принятия управленческих решений на основе результатов ведения СГМ, использование результатов ведения СГМ при осуществлении надзорной деятельности.

Реализация ЦЕЛИ 2 «Защита прав потребителей и контроль на потребительском рынке товаров и услуг в Волгоградской области», стратегических задач по надзору за соблюдением законодательства Российской Федерации в области защиты прав потребителей, контроль за соблюдением правил продажи отдельных видов товаров, выполнения работ, оказания услуг предусматривает реализацию следующих мероприятий:

- Организационно-методическая работа.
- Проведение мероприятий по контролю за соблюдением законодательства в сфере защиты прав потребителей.
- Ведение административного производства по делам, возбужденным специалистами Управления, иными органами в сфере защиты прав потребителей.
- Рассмотрение жалоб, заявлений, обращений, относящихся к сфере защиты прав потребителей.
- Осуществление гражданской правовой защиты прав потребителей.
- Проведение просветительских мероприятий.

2. Расходные обязательства и формирование доходов

Расходные обязательства федерального бюджета по учреждениям Федеральной службы по надзору в сфере защиты прав потребителей и благополучия человека в Волгоградской области представлены в приложении № 1 к Докладу. В 2014 году объем расходных обязательств составил 393,9 млн. руб., в 2015 году планируемый объем - 346,4 млн. руб., в 2016 году – 416,4 млн. руб.

Перечень доходов Управления и учреждений Федеральной службы по надзору в сфере защиты прав потребителей и благополучия человека в Волгоградской области в доход федерального бюджета представлен в приложении № 2 к Докладу. В 2014 году сумма платежей составила 5,0 млн. рублей. На 2015 год планируемый объем – 6,0 млн. рублей; на 2016 и 2017 годы – также 6,0 млн. рублей.

3. Распределение расходов по целям, задачам и программам

Распределение расходов по целям, стратегическим и тактическим задачам и программам представлено в приложении № 4 к настоящему Докладу. Расходы Управления Роспотребнадзора и ФБУЗ «Центр гигиены и эпидемиологии в Волгоградской области» за счет бюджетных источников финансирования в 2014 году составили 255,7 млн. рублей. Расходы на реализацию стратегической задачи 1 (цель 1) (ВЦП «Санитарный щит») составили 47,5 млн. рублей (18,6%), стратегической задачи 2 (ВЦП «Гигиена и здоровье») - 113,1 млн. рублей (44,2%), стратегической задачи 3 (ВЦП «Стоп-инфекция») - 50,9 млн. рублей (19,9%), стратегической задачи 4 (ВЦП «СПИДу-нет») - 3,0 млн. рублей (1,2%), стратегической задачи 5 (ВЦП «Санитарная охрана») – 6,9 млн. рублей (2,7%), стратегической задачи 6 (ВЦП «Социально-гигиенический мониторинг») – 15,9 млн. рублей (6,2%). На реализацию цели 2 (ВЦП «Защита прав потребителей») расходы составили 18,4 млн. рублей (7,2%). Расходы ФКУЗ «Волгоградский научно-исследовательский противочумный институт» Роспотребнадзора на реализацию поставленных целей и задач составили 134,0 млн. рублей.

4. Результативность бюджетных расходов

Для характеристики результатов деятельности Управления Роспотребнадзора по Волгоградской области и ФБУЗ «Центр гигиены и эпидемиологии в Волгоградской области» были использованы различные показатели, учитывающие в том числе специфику санитарно-эпидемиологической обстановки в Волгоградской области.

Перечень основных показателей деятельности Управления Роспотребнадзора по Волгоградской области и ФБУЗ «Центр гигиены и эпидемиологии в Волгоградской области» и краткие характеристики бюджетных целевых программ (ВЦП), а также по тактическим задачам приведены в приложениях № 3 и № 5.

В 2014 году по итогам реализации семи ведомственных целевых программ основные планируемые показатели деятельности были достигнуты, коэффициенты результативности составили 0,8-1,2.

Результатами реализации **ВЦП «Санитарный шит»** является достижение следующих показателей: повышение квалификации в 2014 году в системе государственной службы прошли 69 человек; повышение квалификации по медицинским специальностям прошли 136 человек; установлено 17 новых единиц компьютерной техники; приобретено 11 единиц лабораторного оборудования; принято 8 управленческих решений органами исполнительной власти, направленных на обеспечение санитарно-эпидемиологического благополучия населения; заключено 1 новое соглашения о взаимодействии с многофункциональным центром по оказанию государственных услуг, оказываемых Управлением.

В 2014 году Управлением активно продолжалась работа по внедрению в деятельность информационно-коммуникационных технологий.

По состоянию на 31.12.2014 года в Управлении функционирует локально-вычислительная сеть более чем на 200 рабочих мест.

На рабочих местах поддерживаются в актуальном состоянии лицензионное программное обеспечение, средства антивирусной защиты. Все специалисты Управления обеспечены постоянным подключением к сети Интернет для доступа к информационным базам, системам Роспотребнадзора и другим информационным сервисам.

Все оперативные отделы Управления обеспечены доступом к сетевой версии Программного комплекса «Запросная система ЕГРИП и ЕГРЮЛ 2008» в полном объеме.

В 2014 году в работу внедрена информационно-аналитическая система Роспотребнадзора WEB-РОСПОТРЕБНАДЗОР для подготовки отраслевых статистических отчетных форм № 25-12, 7-13, 12-12, результатов проверок. Данная система позволила осуществлять ввод, проверку, хранение, передачу отчета в ФБУЗ Федеральный центр гигиены и эпидемиологии Роспотребнадзора в режиме реального времени.

По состоянию на конец года в рамках межведомственного электронного взаимодействия от специалистов Управления было сформировано 6 215 запросов.

На высоком организационном и техническом уровне проведен общероссийский день приёма граждан. В рамках его подготовки были созданы универсальные автоматизированные рабочие места, укомплектованные специальным программным обеспечением, обеспечивающим работу в системе личного приема граждан и приема в режиме видеоконференцсвязи, видеосвязи, аудиосвязи.

Все структурные подразделения обеспечены необходимым количеством рабочих мест, подключенным к системе электронного документооборота Управления.

В целях оптимизации электронного документооборота успешно функционирует выделенный узел обработки электронной почты, организован электронный архив входящей и исходящей документации.

Всего за отчетный период было получено и обработано 19 903 документа входящей корреспонденции; отправлено 10 260 документов исходящей корреспонденции, из них в адрес Роспотребнадзора направлено 216 электронных сообщений, содержащих документы, подписанные электронной подписью.

За 2014 год на сайте Управления размещено 528 материалов.

В соответствии с данными счетчика посещений «Яндекс. Метрика» количество визитов на официальный сайт Управления в 2014 году составило 175 978.

Средства массовой информации на постоянной основе используют информацию с сайта Управления для размещения в своих изданиях. Так, в 2014 году чаще всего была использована информация с сайта Управления в следующих СМИ: V1.ru, Высота 102, Аргументы и факты – Волгоград, Комсомольская правда в Волгограде, Волгоградская правда, Блокнот Волгоград, Все для Вас.

Для проведения оценки деятельности на сайте Управления организован онлайн-опрос «Оценка эффективности деятельности подразделения по противодействию коррупции Управления Роспотребнадзора по Волгоградской области в 2014 году».

Также на официальном сайте Управления размещен опросный модуль информационной системы мониторинга государственных услуг в разделе «Государственные услуги».

Добавлен новый раздел «Бесплатная юридическая помощь», в котором размещены документы, разъясняющие порядок оказания бесплатной юридической помощи.

В результате реализации **ВЦП «Гигиена и здоровье»**, осуществления государственного санитарно-эпидемиологического надзора по наиболее актуальным направлениям обеспечения санитарно-эпидемиологического благополучия были достигнуты планируемые индикативные показатели. В 2014 году по сравнению с 2013 годом произошло снижение удельного веса объектов 3 группы санитарно-эпидемиологического благополучия на 0,2% (с 7,1% до 6,9%).

2014 год, как и предыдущий, прошел под знаком повышенного внимания государства к проблемам детей и подростков. Прежде всего, это касалось вопросов их отдыха и занятости в период летних каникул, а также вопросов обеспечения оптимальных условий пребывания в дошкольных и общеобразовательных учреждениях. В целях обеспечения санитарно-эпидемиологического благополучия детей и подростков Управлением неоднократно ставился вопрос увеличения финансирования летней оздоровительной кампании, наряду с другими проблемными вопросами, перед губернатором и правительством области. Законами Волгоградской области от 25.04.2014 №66-ОД, от 04.07.2014 №116-ОД, от 12.08.2014 №128-ОД «О внесении изменений в Закон Волгоградской области от 20.12.2013 №182-ОД «Об областном бюджете на 2014 год и на плановый период 2015 и 2016 годов» увеличены первоначальные расходы на сумму 100 490,5 тыс. рублей. В результате в 2014 году по сравнению с 2013 годом оздоровлено детей на 3,0% больше (126 282 человека и 122 668 человек соответственно). Увеличился удельный вес оздоровленных детей школьного возраста от общего количества детей школьного возраста с 45,0% до 48,3%. В ходе летнего оздоровления получили выраженный оздоровительный эффект 96,0% детей, что выше показателя прошлого года (94,0%). Показателем оптимального соотношения удовлетворительного материально-технического обеспечения и качественно спланированных профилактических

мероприятий стал выраженный оздоровительный эффект от летнего отдыха. Групповой инфекционной заболеваемости детей в оздоровительных учреждениях не зарегистрировано.

Охват учащихся горячим питанием в 2014 году стабилизировался и составил 75,0% против 74,6% в 2013 году. Увеличение охвата горячим питанием обучающихся стало возможным благодаря частичному обновлению материально-технической базы школьных пищеблоков, расширению льготных категорий питающихся (включена категория «дети из многодетных семей») в соответствии с внесенными изменениями от 11.06.2014, 23.06.2014, 10.11.2014 в Закон Волгоградской области от 10.11.2005 № 1111-ОД «Об организации питания обучающихся (1-11 классы) в общеобразовательных учреждениях Волгоградской области».

Удельный вес не канализованных детских и подростковых учреждений области уменьшился и составил 3,4% (в 2013 году – 4,0%); удельный вес детских и подростковых учреждений области, не обеспеченных централизованным водоснабжением также уменьшился и составил 2,6% (в 2013 году – 2,8%).

С целью исполнения Указа Президента Российской Федерации от 07.05.2012 № 599 «О мерах по реализации государственной политики в области образования и науки» реализация основных направлений развития и модернизации системы дошкольного образования в Волгоградской области осуществляется в рамках подпрограммы «Развитие дошкольного, общего и дополнительного образования детей» областной программы «Развитие образования» на 2014-2020 годы, утвержденной постановлением Правительства Волгоградской области от 25.11.2013 №668-п.

Одним из приоритетных направлений деятельности Управления в 2014 году было участие в мероприятиях, направленных на реализацию Доктрины продовольственной безопасности Российской Федерации. В 2014 году показатель удельного веса проб пищевых продуктов, не соответствующих гигиеническим нормативам по микробиологическим показателям, по сравнению с 2013 годом улучшился на 0,2% и составил 4,4%; по санитарно-химическим показателям ухудшился на 0,2% с 2,8% до 3,0%. За 2014 год по результатам проведенных надзорных мероприятий специалистами Управления снято с реализации 268 (в 2013 году – 145) партий продовольственного сырья и пищевых продуктов объемом 1,3 (в 2013 году – 2,2) тонн, в том числе импортных – 8 (в 2013 году -2) партий объемом 0,01 (в 2013 году – 1,1) тонн.

В 2014 году продолжался контроль за обеспеченностью населения доброкачественной питьевой водой. Удельный вес населения, обеспеченного питьевой водой, отвечающей требованиям безопасности, в результате реализации программы «Чистая вода на 2009-2020годы» увеличился на 1,7% и составил 96,8%.

Удельный вес проб водопроводной воды, не отвечающих гигиеническим нормативам по санитарно-химическим показателям, составил 4,5%, при планируемом показателе – не более 6,9%; по микробиологическим показателям – улучшился по сравнению с 2013 годом на 1,1% и составил 3,9%.

Снизился удельный вес источников питьевого водоснабжения, не имеющих ЗСО с 21,0% в 2013 году до 20,3% в 2014 году.

В Волгоградской области для обеспечения населения доброкачественной питьевой водой разработаны и действуют следующие программы: подпрограмма «Развитие и модернизация объектов коммунальной инфраструктуры Волгоградской области» долгосрочной областной целевой программы «Жилище» на 2011-2015 годы; «Социальное развитие

села». Для улучшения качества водоснабжения в регионе разработана долгосрочная областная целевая программа «Чистая вода» на 2009-2020годы. Целью и задачами данной программы являются обеспечение населения Волгоградской области питьевой водой нормативного качества и в достаточном количестве; снижение риска для здоровья населения, связанного с водным фактором; улучшение уровня жизни населения и повышение качества предоставления коммунальных услуг.

В 2014 году удельный вес исследований факторов производственной среды, не соответствующих гигиеническим требованиям, снизился на 2,5% (с 5,4% в 2013 году до 2,9% в 2014 году).

Удельный вес рабочих мест, не отвечающих гигиеническим нормативам, снизился в целом по сравнению с 2013 годом на 1,1%, в том числе по ЭМП – на 14,5%, по вибрации – на 6,7%.

В 2014 году удельный вес организаций имеющих лицензии на деятельность в области использования возбудителей инфекционных заболеваний человека и животных (за исключением случая, если указанная деятельность осуществляется в медицинских целях) и генно-инженерно-модифицированных организмов 3 и 4 степеней потенциальной опасности, осуществляемой в замкнутых системах, составил 100,0%; удельный вес юридических лиц, имеющих лицензии на деятельность в области использования ИИИ (за исключением случая использования в медицинской деятельности) – 100,0%; доля продукции, подлежащей государственной регистрации, прошедшей государственную регистрацию составила 100,0%. Количество выданных санитарно-эпидемиологических заключений на виды деятельности и проектную документацию уменьшилось по сравнению с прошлым годом на 262 или на 9,6%. В 2014 году выдано 2467 СЭЗ (в 2013 году – 2729 СЭЗ).

В 2014 году улучшились показатели надзорной деятельности Управления:

- Удельный вес выполненных проверок от числа запланированных в ежегодном плане проверок составил в 2014 году 100,0% (в 2013 году - 95,5%);
- Удельный вес плановых проверок, при которых не выявлено правонарушений, составил 0 (в 2013 году – 5,7%);
- Удельный вес проверок, по итогам которых по фактам выявленных нарушений возбуждены дела об административных правонарушениях с 99,9% в 2013 году увеличился до 100,0% в 2014 году;
- Удельный вес взысканных штрафов от числа наложенных с 78,5% в 2013 году увеличился до 87,8% в 2014 году.

Индикативные показатели по ВЦП «Стоп инфекция» на 01.01.2015 года достигли планируемых на 2014 год. Охват профилактическими прививками населения против дифтерии, коклюша, столбняка, кори, краснухи, эпидемического паротита, полиомиелита в декретированных возрастных группах детского населения поддерживается на регламентированном ВОЗ уровне – 95,0 % и выше, что обеспечивает необходимый коллективный специфический иммунитет. В результате проводимых мероприятий инфекции, управляемые средствами специфической профилактики, характеризуются уровнем регистрации ниже средних показателей по Российской Федерации и находятся в пределах ожидаемого результата на 2014 год.

В целом, за истекший год ситуация по инфекционной и паразитарной заболеваемости оценивается как стабильная, по 46 нозологиям отмечается тенденция к снижению. Заболеваемость вакциноуправляемыми инфекциями регистрируется на уровне единичных

случаев или не регистрируется вовсе: отсутствует заболеваемость дифтерией, полиомиелитом, столбняком, краснухой.

В Волгоградской области в 2014 году остается напряженной ситуация по кори. С начала 2014 года на территории Волгоградской области зарегистрировано 19 случаев заболевания корью, показатель заболеваемости 0,74 на 100 тыс. населения (планируемый показатель на 2014 год – 0,2 на 100 тыс. населения). Из 19 заболевших 11 детей или 58,0% составляют приезжие (Дагестан, Азербайджан, Москва, Армения, Краснодарский край) и дети из цыганской семьи ранее не привитые. В очагах кори проведены противоэпидемические (профилактические) мероприятия в соответствии с требованиями санитарного законодательства.

В 2014 году в Волгоградской области не регистрировалась вспышечная заболеваемость ОКИ, ВГА, групповая заболеваемость гнойно-септическими инфекциями в лечебно-профилактических учреждениях.

Среди жителей Волгоградской области показатель заболеваемости гриппом и ОРВИ в 2014 году ниже аналогичного периода 2013 года на 13,0% в связи с проведением массовой иммунизации населения прививками против гриппа. Охват населения области прививками против гриппа составляет 30,4% при планируемом показателе – не менее 27,0%.

В Волгоградской области не зарегистрировано местных случаев малярии.

Ниже планируемого на 2014 год показателя заболеваемость острым вирусным гепатитом В, которая составляет – 0,74 (в 2013 году – 0,66, планируемый показатель – 1,3). Стабилизированы показатели, отражающие специфику санитарно-эпидемиологической обстановки в Волгоградской области: заболеваемость туберкулезом в 2014 году составила 75,2 на 100 тысяч населения (в 2013 году – 79,2, в 2012 году – 86,1, в 2011 году - 94,9).

Эпидемиологическая ситуация по природно-очаговым особо опасным инфекциям на территории Волгоградской области остается напряженной. Актуальной проблемой остаются заболевания населения лихорадкой Западного Нила, Крымской геморрагической лихорадкой и бруцеллезом.

В 2014 году на территории Волгоградской области достигнуто снижение уровня заболеваемости по КГЛ и ЛЗН. В 1,6 раз снизилось число лиц, обратившихся с укусами клещами. Вместе с тем отмечен рост заболеваемости бруцеллезом – 14 случаев против 11 в 2013 году. Зарегистрирован 1 случай сибирской язвы (кожная форма) в Октябрьском районе.

По 9 нозологическим формам (туляремия, псевдотуберкулез, листериоз, лептоспироз, холера, легионеллез, орнитоз, Ку-лихорадка, бешенство) заболеваемость в 2014 году не регистрировалась. По сравнению с 2013 годом на 8,2% снизилось число лиц, обратившихся с укусами и ослонениями животными.

Сохраняется опасность завоза чумы из соседних регионов, являющихся активными природными очагами чумы (Астраханская область и Республика Калмыкия).

Для организации эффективной деятельности по актуальным направлениям и стабилизации эпидемиологической обстановки по природно-очаговым инфекционным заболеваниям в Волгоградской области в 2014 году проведены следующие профилактические мероприятия:

- Мероприятия, направленные на уничтожение комаров, основных переносчиков ЛЗН и малярии, путем дезинсекционных обработок водоемов и прилегающих к ним территорий общей площадью 3 972,5 га на сумму 6 006,61 тыс. рублей.

- Мероприятия, направленные на уничтожение клещей, основных переносчиков КГЛ и др. заболеваний, путем акарицидных обработок базов и открытых стаций площадью 32 702,6 га, а также 667 864 головы скота на общую сумму 4 000 тыс. рублей.

С целью научного обеспечения санитарно-эпидемиологического надзора за особо опасными инфекциями и другими природно-очаговыми инфекциями в рамках ВЦП «Стоп-инфекция» ФКУЗ «Волгоградский научно-исследовательский противочумный институт» проводил научные исследования, направленные на обеспечение санитарно-эпидемиологического благополучия Волгоградской области. Исследования проводились в рамках тематик НИР в соответствии с планом Координационного научного совета по санитарно-эпидемиологической охране территорий РФ и в рамках отраслевой научно-исследовательской программы «Научные исследования и разработки с целью обеспечения санитарно-эпидемиологического благополучия и снижения инфекционной заболеваемости в Российской Федерации» (на 2011-2015 гг.). Основные результаты научных исследований:

- Дана характеристика основных особенностей проявления ЛЗН на территории РФ в эпидемический сезон 2014 года и подготовлена электронная версия карты интенсивности проявлений эпидемического процесса ЛЗН на территории Волгоградской области в 2014 году.

- Апробированы новые методы энтомологических исследований с применением автоматических устройств отлова основных переносчиков ЛЗН с использованием углекислого газа и специфических аттрактантов.

- Разработан порядок проведения обеззараживания чистых культур мицелиальной фазы возбудителей особо опасных микозов; внутривидового типирования возбудителя сапа.

- Сформирована электронная база данных характеристических клеточных масс-спектров коллекционных штаммов возбудителей мелиоидоза, сапа и кокцидиоидомикоза.

- Разработаны порядок организации и проведения внешнего контроля качества, а также стандартные операционные процедуры по проведению специфической индикации возбудителя лихорадки Западного Нила, сапа, мелиоидоза, особо опасных микозов.

Для оценки ВЦП «Совершенствование профилактики, усиление мер по предупреждению распространения ВИЧ-инфекции и СПИДа в Волгоградской области («СПИДу нет»))» использовались основные показатели, рекомендуемые Федеральной службой.

В 2014 году в Волгоградской области с профилактической целью обследовано на ВИЧ-инфекцию 0,53 миллиона человек при планируемом показателе 0,5 миллиона человек.

В Волгоградской области на протяжении последних лет отмечается устойчивая тенденция к увеличению охвата диспансерным наблюдением, в 2014 году диспансерное наблюдение прошли 6 903 ВИЧ-позитивных или 86,0 % от числа подлежащих при регламентированном показателе не менее 85,0% (в 2013 году – 6 355).

В 2014 году в целях профилактики передачи вируса ВИЧ от матери ребенку получили антиретровирусные препараты 217 ВИЧ-инфицированных беременных, что составляет 98,0% из числа, завершивших беременность родами, при регламентированном показателе – не менее 95,0% (в 2013 году – 95,9%).

В рамках реализации ВЦП «Санитарная охрана» в 2014 году осуществлялось совершенствование межведомственного взаимодействия при осуществлении государственного санитарно-эпидемиологического надзора в пунктах пропуска через Государственную границу РФ, усиление государственного санитарно-

эпидемиологического надзора на всех видах транспорта. Результатом является достижение целевых индикаторов программы: отсутствие распространения завозных случаев карантинных и других особо опасных инфекций и недопущение случаев завоза и реализации товаров, биологических, химических, радиоактивных материалов и иных опасных грузов.

Для организации эффективной деятельности по актуальным направлениям и стабилизации эпидемиологической обстановки в Волгоградской области в 2014 году проводились следующие мероприятия:

Осуществлялся санитарно-карантинный контроль в воздушном пункте пропуска «Волгоград» (Гумрак) (международный аэропорт Волгограда): было досмотрено 1544 воздушных судна, осуществляющих международные авиарейсы (в 2013 году – 1452). Опрошено и осмотрено пассажиров и членов экипажей воздушных судов на наличие признаков инфекционных заболеваний – 230 719 человек, среди которых выявлено 4 лица с признаками ГЭК (3) и ОРВИ (1). В целях недопущения завоза лихорадки Эбола на территорию области, все прибывшие из стран Африки студенты и специалисты (86 человек) находились под медицинским наблюдением в течение 21 дня.

29.10.2014 года в международном аэропорту Волгограда проведены межведомственные практические тренировочные учения Управления Роспотребнадзора по Волгоградской области с государственными органами, осуществляющими контроль на Государственной границе РФ с целью отработки функциональных обязанностей, практических навыков и межведомственного взаимодействия в проведении первичных противоэпидемических мероприятий при выявлении больного (трупа), с подозрением на инфекционное заболевание. 12.12.2014 года в зале прилета международного сектора ВПП «Волгоград» (Гумрак) установлен стационарный аппаратно-программный комплекс дистанционного контроля и выявления лиц с повышенной температурой в движущемся потоке людей; 26.12.2014 года для аэропорта Росграницей приобретен переносной тепловизор.

С целью координации усилий сторон по обеспечению санитарно-эпидемиологического благополучия в приграничных районах Российской Федерации и Республики Казахстан заключено Соглашение о взаимном сотрудничестве и обмене информацией между Управлением Роспотребнадзора по Волгоградской области и Департаментом Комитета Государственного санитарно-эпидемиологического надзора МЗ Республики Казахстан по Западно-Казахстанской области.

Было подготовлено 94 проекта решений о нежелательности пребывания иностранных граждан на территории РФ, 51 – принятых решений (в 2013 году – 76).

В 2014 году в рамках **ВЦП «Соцгигмониторинг»** продолжена работа по проведению анализа показателей здоровья населения в связи с воздействием факторов окружающей среды и достигнуты планируемые индикативные показатели: удельный вес населения, охваченного комплексным контролем по факторам окружающей среды в системе СГМ, – 84%, в т.ч. охваченного контролем по влиянию радиационного загрязнения, – 76,2%; удельный вес мониторируемых показателей от числа регламентируемых к наблюдению (включенных в ФИФ СГМ) – 100,0% от запланированных на 2014 год; удельный вес используемых показателей от числа мониторируемых – 100,0 %.

Проведена работа по сбору показателей и данных СГМ для формирования Федерального информационного фонда по разделам: «Здоровье населения (заболеваемость, инвалидность, медико-демографические показатели и др.)», «Социально-экономические показатели», «Среда обитания», «Содержание контаминантов в продовольственном сырье и

продуктах питания», «Условия труда и профессиональная заболеваемость», «Показатели радиационной безопасности», «Сведения о санитарно-эпидемиологической обстановке на водных объектах». В результате проведения социально-гигиенического мониторинга создан региональный информационный фонд СГМ, который включает электронные базы данных, содержащие многолетние показатели состояния здоровья населения, показатели, характеризующие состояние среды обитания (атмосферный воздух, питьевая вода, почва, водные объекты), сведения об источниках загрязнения окружающей среды, социально-экономические показатели.

В практике работы Управления Роспотребнадзора по Волгоградской области активно используются ГИС-технологии: в 2014 году был подготовлен ежегодный медико-санитарный атлас Волгоградской области по данным СГМ.

Удельный вес информационных материалов, подготовленных по результатам СГМ (от числа включенных в административный регламент по информированию) составил 100,0%. Материалы по итогам проведения социально-гигиенического мониторинга были включены в государственный доклад «О состоянии окружающей среды Волгоградской области».

При реализации **ВЦП «Защита прав потребителей»** Управлением Роспотребнадзора по Волгоградской области в 2014 году проведено 2 083 проверки в сфере защиты прав потребителей (в 2013 году – 2 222), из них 724 или 34,8% плановых (в 2013 году 880 или 39,6 %), что на 6,3 % меньше, чем в 2013 году. Уменьшение числа проверок обусловлено уменьшением количества поступивших обращений потребителей также на 6,3%. По сферам деятельности в отчетном периоде проверено 1 182 хозяйствующих субъекта, осуществляющих торговлю товарами (в 2013 году – 982), 901 организацию по оказанию различных видов услуг (в 2013 году – 1 240), что составило 56,7% и 43,3% соответственно.

В 2014 году по результатам проведенных проверок возбуждено 2 159 дел об административном нарушении законных прав потребителей (в 2013 году – 1 932), что больше на 11,7%. За правонарушения в сфере защиты прав потребителей наложено штрафов на сумму 13 988 тыс. рублей (в 2013 году – 9 725 тыс. рублей, в 2012 году – 8 586 тыс. рублей).

Проведено 140 административных расследований, по итогам которых в 87 случаях (62,1%) нарушения были установлены. Выявлено 106 случаев причинения вреда имуществу потребителя.

В 2014 году в Управление Роспотребнадзора по Волгоградской области поступило 4408 обращения, относящихся к сфере защиты прав потребителей (в 2013 году – 4 702, в 2012 году – 5 977). Как показывает практика, актуальным остается вопрос начисления оплаты в сфере предоставления жилищных услуг. По предписаниям Управления имущественного характера были возвращены денежные средства либо отозваны счета на сумму свыше 1 000 000 рублей.

В 2014 году в связи с прекращением деятельности ряда крупных туроператоров, был усилен контроль за соблюдением требований действующего законодательства в сфере предоставления туристских услуг. Было проведено 10 мероприятий по контролю в области энергосбережения и повышения энергетической эффективности.

Одним из значимых направлений защиты прав потребителей является защита в судебном порядке. Данный вид защиты является одним из эффективных способов реальной помощи потребителям, обратившимся за защитой своих прав в Управление.

В 2014 году Управление приняло участие в 82 судебном заседании в качестве органа, дающего заключение по делу. Удельный вес судебных решений, вынесенных в пользу по-

требителей, составил 100,0%. Присуждено денежных средств в пользу потребителей на общую сумму 9 636,1 рублей.

Управлением в 2014 году продолжена работа в сфере защиты прав потребителей, направленная на повышение потребительской грамотности населения путем информирования граждан о механизмах государственной и общественной защиты потребительских прав. Совместно с общественной организацией по защите прав потребителей был реализован проект «Повышение правовой грамотности жителей муниципальных районов Волгоградской области в сфере защиты прав потребителей». В 34 муниципальных районах области было дано более 7 000 бесплатных консультаций.

В 2014 году проведено 394 публичных мероприятий (в 2013 году – 361, в 2012 году – 342). Прирост просветительской деятельности в 2014 году составил 29,0 %.

С учетом достигнутых в 2014 году результатов и показателей Управлением Федеральной службы по надзору в сфере защиты прав потребителей и благополучия человека по Волгоградской области планируется в 2015-2017 годах улучшить санитарно-эпидемиологическое благополучие населения Волгоградской области, реализуя задачи в соответствии со следующими направлениями деятельности:

1. Реализация Указов Президента Российской Федерации от 07.05.2012 года, основных направлений деятельности Правительства Российской Федерации на период до 2018 года:
 - реализация плана Федеральной службы по надзору в сфере защиты прав потребителей и благополучия человека по исполнению Указов Президента Российской Федерации от 07.05.2012 года.
2. Повышение эффективности контрольно-надзорной деятельности и ее обеспечения:
 - реализация нормативных правовых актов, направленных на совершенствование федерального государственного санитарно-эпидемиологического надзора, федерального государственного надзора в области защиты прав потребителей, реализация Федерального закона от 26.12.2008 № 294-ФЗ «О защите прав юридических лиц и индивидуальных предпринимателей при осуществлении государственного контроля (надзора) и муниципального контроля»;
 - реализация Федерального закона от 28.06.2014 № 172-ФЗ «О стратегическом планировании в Российской Федерации» с учетом рискориентированных подходов при планировании мероприятий по контролю (надзору); внедрение системы оценки рисков потенциальной опасности объектов, подлежащих надзору; внедрение и использование системы управления рисками потенциальной опасности при подготовке ежегодных планов проведения плановых проверок
 - обеспечение надзора за соблюдением технических регламентов Таможенного союза и Российской Федерации (в части компетенции Управления);
 - участие в подготовке к проведению Чемпионата Мира по футболу в 2018 году.
3. Организация проведения санитарно-противоэпидемических и профилактических мероприятий в отношении инфекционных и неинфекционных заболеваний:
 - совершенствование эпидемиологического надзора за инфекционными и паразитарными болезнями;
 - осуществление мероприятий по поддержанию статуса территории, свободной от полиомиелита, включая комплекс мероприятий в отношении энтеровирусной инфекции;

достижение установленных качественных показателей эпидемиологического надзора за полио/ОВП;

- организация мероприятий по профилактике кори и краснухи в период верификации элиминации этих заболеваний в Европейском регионе (2013-2015гг.); снижение заболеваемости корью в Волгоградской области;

- разработка и контроль за реализацией мер, направленных на снижение заболеваемости гриппом и ОРВИ; внедрение эпидемиологического надзора за внебольничными пневмониями; увеличение охвата прививками против гриппа населения Волгоградской области; снижение интенсивности и длительности эпидемического подъема заболеваемости гриппом и ОРВИ;

- контроль за осуществлением диагностики и профилактики ВИЧ-инфекции, вирусных гепатитов В и С, профилактики вертикальной передачи ВИЧ от матери ребенку; увеличение охвата диспансерным наблюдением и химиопрофилактикой ВИЧ-инфицированных беременных женщин; проведение обследований на ВИЧ-инфекцию населения с увеличением охвата групп риска;

- обеспечение контроля за организацией и проведением иммунопрофилактики населения, за достижением и поддержанием требуемых уровней охвата профилактическими прививками детей и взрослых в декретированных возрастах;

- совершенствование взаимодействия с референс-центрами по мониторингу за возбудителями инфекционных и паразитарных болезней;

- организация мероприятий по обеспечению санитарной охраны территории Волгоградской области; сотрудничество с Управлением санэпиднадзора республики Казахстан по приграничному сотрудничеству, ориентированного на совершенствование контроля и надзора за инфекционными болезнями; обеспечение проведения санитарно-карантинного контроля в воздушном пункте пропуска «Волгоград» (Гумрак);

- обеспечение биологической безопасности населения Волгоградской области, включая установление причинно-следственной связи формирования очагов инфекционных болезней и внедрение современных средств индикации возбудителей инфекционных болезней в деятельность лабораторной сети ФБУЗ «Центр гигиены и эпидемиологии в Волгоградской области».

4. Совершенствование федерального государственного санитарно-эпидемиологического надзора:

- реализация, в пределах компетенции Управления, нормативных правовых актов, направленных на выполнение Концепции демографической политики Российской Федерации, Доктрины продовольственной безопасности Российской Федерации, Концепции осуществления государственной политики противодействия потреблению табака, Концепции государственной политики по снижению масштабов злоупотребления алкоголем и профилактике алкоголизма среди населения Российской Федерации; Федерального закона от 07.12.2011 № 416-ФЗ «О водоснабжении и водоотведении», Национального плана действий по гигиене окружающей среды; Федерального закона от 24.07.1998 № 89-ФЗ «Об отходах производства и потребления», постановления Правительства Российской Федерации от 26.08.2006 № 524 «Об утверждении положения о лицензировании деятельности по сбору, использованию, обезвреживанию, транспортировке, размещению отходов 1-4 класса опасности»;

- осуществление федерального государственного санитарно-эпидемиологического надзора за реализацией мероприятий Водной стратегии Российской Федерации до 2020 года и

Федеральной целевой программы «Чистая вода» на 2011-2017 годы; положений Федерального закона от 07.12.2011 № 416-ФЗ «О водоснабжении и водоотведении»;

- реализация комплекса мероприятий, направленных на обеспечение эффективного федерального государственного санитарно-эпидемиологического надзора за учреждениями отдыха и оздоровления детей и подростков, образовательных организаций, системой школьного питания;

- реализация комплекса мероприятий, направленных на обеспечение эффективного санитарно-эпидемиологического надзора при обращении пищевой продукции и организации общественного питания;

- реализация государственной политики по снижению негативного воздействия на окружающую среду при сбросе сточных вод и утилизации твердых бытовых отходов в сфере ЖКХ;

- разработка и реализация региональной программы в области обеспечения радиационной безопасности населения; обеспечение радиационного мониторинга товаров, грузов, поступающих из загрязненных территорий (акваторий).

5. Защита прав потребителей товаров и услуг с целью повышения социальной удовлетворенности населения:

- совершенствование федерального государственного надзора в области защиты прав потребителей, приоритетно в сферах финансовых, туристских услуг, услуг связи, перевозки граждан различными видами транспорта, дистанционной торговли, энергосбережения и энергетической эффективности, защиты детей от информации, причиняющей вред их здоровью и развитию; реализация планов и программ взаимодействия Управления и органов исполнительной власти Волгоградской области, органов местного самоуправления, гражданского общества в сфере защиты прав потребителей;

- реализация постановления Правительства Российской Федерации от 16.02.2013 № 129 «О государственном информационном ресурсе в области защиты прав потребителей»;

- совершенствование деятельности консультационных центров и пунктов; информирование и повышение финансовой грамотности населения;

- повышение степени участия в судебной защите прав потребителей; повышение доли удовлетворенных исков;

- выполнение в полном объеме программных мероприятий Проекта «Развитие финансового образования и финансовой грамотности в Волгоградской области» в части мер, направленных на усиление защиты прав потребителей финансовых услуг.

6. Совершенствование взаимодействия в рамках реализации Соглашения Таможенного союза по санитарным мерам, организации надзора и контроля за соблюдением технических регламентов Таможенного союза.

7. Совершенствование деятельности по предоставлению Управлением государственных услуг:

- внедрение и реализация целевой модели порядка и предоставления государственных услуг Управлением в электронном виде;

- эффективное использование системы межведомственного электронного взаимодействия для обмена сведениями с федеральными органами исполнительной власти;

- предоставление государственных услуг Управлением, в том числе в электронном виде;

- внедрение в Управлении современной информационно-телекоммуникационной инфраструктуры Роспотребнадзора;

-совершенствование деятельности по информированию о санитарно-эпидемиологической обстановке и о принимаемых мерах по обеспечению санитарно-эпидемиологического благополучия населения, в том числе через официальный сайт Управления Роспотребнадзора по Волгоградской области;

- дальнейшее взаимодействие в соответствии с принятым соглашением с удостоверяющим многофункциональным центром по оказанию государственных услуг.

8. Реализация мероприятий, направленных на совершенствование применения административных мер воздействия, повышение юридической грамотности специалистов, осуществляющих надзор:

- обеспечение применения Управлением всего спектра статей Кодекса Российской Федерации об административных правонарушениях;

- обобщение практики применения Управлением норм КоАП; единообразное применение норм КоАП должностными лицами территориальных отделов и отделов Управления;

- проведение правовой и антикоррупционной экспертизы документов в Управлении.

9. Реализация мероприятий по научному обеспечению деятельности в области обеспечения санитарно-эпидемиологического благополучия населения:

- внедрение в практику эффективных методов оценки и управления рисками влияния неблагоприятных факторов окружающей среды на здоровье человека;

- повышение эффективности деятельности ФКУЗ «Волгоградский научно-исследовательский противочумный институт» Роспотребнадзора, направленной на совершенствование федерального государственного санитарно-эпидемиологического надзора.

10. Участие в развитии международного сотрудничества в области санитарно-эпидемиологического благополучия населения, борьбы с инфекционными и паразитарными болезнями, обеспечения безопасности продукции и среды обитания человека:

- участие в реализации международных обязательств Российской Федерации в области борьбы с инфекционными и паразитарными болезнями, обеспечения безопасности продукции и среды обитания человека;

- развитие сотрудничества с республикой Казахстан по вопросам санитарно-эпидемиологического благополучия населения и защиты прав потребителей; по обмену информацией по природно-очаговым особо опасным инфекциям и лабораторной диагностике болезней.

11. Совершенствование кадровой политики, профессионального подбора специалистов, организации обучения специалистов Управления по программам высшего, послевузовского и дополнительного профессионального образования, восполнение кадрового потенциала, повышение эффективности противодействия коррупции:

- обеспечение соблюдения требований, установленных указами Президента Российской Федерации, постановлениями Правительства Российской Федерации, изданными в целях реализации Федерального закона от 27.07.2004 № 79-ФЗ «О государственной гражданской службе Российской Федерации», Трудового кодекса Российской Федерации;

- обеспечение соблюдения требований федеральных законов и иных нормативных правовых актов в целях профилактики коррупционных и иных правонарушений;

- организация подготовки специалистов с высшим и послевузовским профессиональным образованием, в том числе в рамках целевого набора для Управления и формирование высококвалифицированного кадрового состава посредством наставничества;

- обеспечение формирования кадровых резервов посредством подбора, подготовки и карьерного роста кандидатов на замещение должностей федеральной государственной гражданской службы, их активное практическое использование;
- организация обучения федеральных государственных гражданских служащих, в том числе принимающих участие в предоставлении государственных услуг, и специалистов с высшим и послевузовским медицинским образованием по программам дополнительного профессионального образования;
- обеспечение использования перечня квалификационных требований для замещения должностей федеральной государственной гражданской службы на основе компетентностного подхода – в зависимости от конкретных должностных обязанностей и функций;
- действенное функционирование комиссий по соблюдению требований к служебному поведению федеральных государственных гражданских служащих и урегулированию конфликта интересов.

12. Финансово-экономическое обеспечение деятельности, модернизация бюджетного процесса в условиях внедрения программно-целевых методов управления:

- обеспечение мониторинга реализации Государственной программы «Развитие здравоохранения», в части компетенции Управления;
- обеспечение мониторинга достижения количественных показателей государственных заданий ФБУЗ «Центр гигиены и эпидемиологии в Волгоградской области»;
- повышение уровня материально-технической базы и оснащенности оборудованием, материалами и современной аппаратурой Управления и ФБУЗ;
- текущий анализ кассового исполнения бюджета Управления и ФБУЗ с целью равномерного и эффективного использования средств федерального бюджета и адекватного перераспределения финансирования;
- обеспечение эффективного использования бюджетных средств при размещении заказов на поставку товаров, работ и услуг в рамках исполнения мероприятий федеральных целевых программ;
- оценка результативности бюджетных расходов.

Приложение № 1
к докладу о результатах
и основных направлениях деятельности

Оценка исполняемых расходных обязательств

Учреждения Роспотребнадзора	Объем исполняемых расходных обязательств (млн. рублей)			Метод оценки
	2014 год	2015 год	2016 год	
Управление Роспотребнадзора по Волгоградской области	137,0	123,0	123,0	Метод индексации
ФБУЗ «Центр гигиены и эпидемиологии в Волгоградской области»	122,9	103,4	103,4	Метод индексации
ФКУЗ «Волгоградский научно-исследовательский противочумный институт» Роспотребнадзора	134,0	120,0	190,0	Метод индексации
Всего	393,9	346,4	416,4	

Приложение № 2
к докладу о результатах
и основных направлениях деятельности

Оценка платежей в Федеральный бюджет

млн. рублей

Вид платежа	2014 год	2015 год	2016 год	2017 год	2018 год
Доходы от использования имущества, находящегося в федеральной собственности:	0,3	0,3	0,3	0,3	0,3
ФКУЗ «Волгоградский научно-исследовательский противочумный институт» Роспотребнадзора	0,3	0,3	0,3	0,3	0,3
Доходы от сдачи в аренду имущества, находящегося в федеральной собственности:	-	-	-	-	-
ФБУЗ «Центр гигиены и эпидемиологии в Волгоградской области»	-	-	-	-	-
ФКУЗ «Волгоградский научно-исследовательский противочумный институт» Роспотребнадзора	-	-	-	-	-
Часть прибыли федеральных государственных унитарных предприятий, подлежащая перечислению в федеральный бюджет:	-	-	-	-	-
Доходы, подлежащие перечислению в федеральный бюджет за счет выдачи лицензий:	0,4	0,4	0,4	0,4	0,4
Управление Роспотребнадзора по Волгоградской области	0,4	0,4	0,4	0,4	0,4
Доходы, подлежащие перечислению в федеральный бюджет за счет штрафов:	0,3	0,3	0,3	0,3	0,3
Управление Роспотребнадзора по Волгоградской области	0,3	0,3	0,3	0,3	0,3
Другие платежи:	4,0	5,0	5,0	5,0	5,0
Управление Роспотребнадзора по Волгоградской области	-	-	-	-	-
ФКУЗ «Волгоградский научно-исследовательский противочумный институт» Роспотребнадзора	4,0	5,0	5,0	5,0	5,0
Всего:	5,0	6,0	6,0	6,0	6,0

**Краткая характеристика
действующей бюджетной целевой программы, в части, касающейся отчетного периода
ВЕДОМСТВЕННЫЕ ЦЕЛЕВЫЕ ПРОГРАММЫ**

1. Ведомственная целевая программ «Модернизация и обеспечение деятельности системы государственного санитарно-эпидемиологического надзора («Санитарный щит») в Волгоградской области»

Наименование программы: «Модернизация и обеспечение деятельности системы государственного санитарно-эпидемиологического надзора» (ВЦП «Санитарный щит») в Волгоградской области»

Цель программы – Повышение эффективности системы деятельности Управления и учреждений Роспотребнадзора Волгоградской области.

Сроки реализации программы – 2014 – 2016 годы.

Задачи Программы:

1. Оптимизация организационного построения и управления деятельностью Управления Роспотребнадзора Волгоградской области, ФБУЗ «Центр гигиены и эпидемиологии в Волгоградской области».
2. Реализация современной кадровой политики, профессионального подбора специалистов, организации обучения специалистов, восполнение кадрового потенциала, повышение эффективности противодействия коррупции Управлением Роспотребнадзора Волгоградской области, ФБУЗ «Центр гигиены и эпидемиологии в Волгоградской области».
3. Совершенствование научно-методического обеспечения деятельности Управления Роспотребнадзора Волгоградской области, ФБУЗ «Центр гигиены и эпидемиологии в Волгоградской области»; внедрение в деятельность информационно-коммуникационных технологий.
4. Развитие и укрепление материально-технической базы Управления Роспотребнадзора Волгоградской области, ФБУЗ «Центр гигиены и эпидемиологии в Волгоградской области».

Основные мероприятия программы

1. Реализация единой методологии планирования органами и организациями Роспотребнадзора в Волгоградской области.
2. Осуществление деятельности в системе внутриведомственного и межведомственного электронного взаимодействия.
3. Проведение оценки деятельности, ее результативности и эффективности.
4. Организация и контроль за проведением антикоррупционных мероприятий.
5. Организация проведения целевых наборов студентов на медико-профилактический факультет ВУЗов.
6. Обучение специалистов Управления и ФБУЗ на циклах усовершенствования, повышения квалификации.
7. Организация и проведение аттестации специалистов ФБУЗ и Управления, формирование кадрового резерва, присвоение классных чинов служащим Управления.

8. Организация и участие в выполнении научно-практических работ по вопросам обеспечения санитарно-эпидемиологического благополучия населения.
9. Организация и проведение мероприятий по закупке товаров, работ и услуг для государственных нужд.

Основные показатели программы:

Показатели бюджетной программы	Единица измерения	Отчетный период			Плановый период		
		2012 г.	2013 г.	2014 г.	2015 г.	2016 г.	2017 г.
Количество принятых управленческих решений органов исполнительной власти, направленных на обеспечение санэпидблагополучия населения	Ед.	24	23	8	23	23	23
Количество подготовленных информационно-аналитических и методических материалов по обеспечению санэпидблагополучия населения	Ед.	5834	3920	3900	3900	3900	3900
Количество прошедших обучение по специальностям государственной службы	Чел.	100	87	69	76	90	90
Укомплектованность кадрами	%	94,1	94,4	94,2	94,8	95,0	95,2
Количество приобретенной компьютерной техники	Ед.	45	112	17	100	100	100
Трудоустройство выпускников, обучающихся на медико-профилактических факультетах ВУЗов	%	100,0	100,0	100,0	100,0	100,0	100,0
Обеспечение развития института наставничества	%	100,0	100,0	100,0	100,0	100,0	100,0
Участие Управления и ФБУЗ в оказании государственных услуг в электронном виде через СМЭВ и МФЦ	%	100,0	100,0	100,0	100,0	100,0	100,0
Исполнение плановых мероприятий по противодействию коррупции	%	100,0	100,0	100,0	100,0	100,0	100,0
Всего затраты	млн. руб.	49,7	36,3	47,5	38,4	38,4	38,4

2. Ведомственная целевая программа «Профилактика массовых неинфекционных заболеваний, обусловленных влиянием факторов среды обитания населения, проживающего на территории Волгоградской области (Гигиена и здоровье)»

Наименование программы - «Профилактика массовых неинфекционных заболеваний, обусловленных влиянием факторов среды обитания населения, проживающего на территории Волгоградской области («Гигиена и здоровье»)»

Цель программы – Обеспечение санитарно-эпидемиологического благополучия населения Волгоградской области.

Сроки реализации программы – 2014 – 2016 годы.

Задачи программы:

1. Совершенствование федерального государственного санитарно-эпидемиологического надзора с целью минимизации вредного воздействия на здоровье населения среды обитания человека.
2. Выявление и устранение влияния вредных факторов среды обитания на здоровье человека.
3. Предупреждение, обнаружение, пресечение нарушений законодательства РФ в области санитарно-эпидемиологического благополучия.
4. Государственная регистрация впервые внедряемых в производство и ранее не использовавшихся химических, биологических веществ и изготавливаемых на их основе препаратов, потенциально опасных для человека; отдельных видов продукции, представляющих потенциальную опасность для человека; отдельных видов продукции, в т.ч. пищевых продуктов, впервые ввозимые на территорию Таможенного Союза.
5. Лицензирование деятельности:
 - в области использования возбудителей инфекционных заболеваний человека и животных (за исключением случая, если указанная деятельность осуществляется в медицинских целях) и генно-инженерно-модифицированных организмов 3 и 4 степеней потенциальной опасности, осуществляемой в замкнутых системах,
 - в области использования источников ионизирующего излучения (за исключением случая использования в медицинской деятельности).

Основные мероприятия программы:

1. Осуществление проверок деятельности ЮЛ, ИП и граждан по выполнению требований санитарного законодательства, законов и иных нормативных правовых актов РФ, лицензионный контроль.
2. Рассмотрение обращений граждан в установленный законодательством РФ срок.
3. Выдача судебных санитарных свидетельств о праве плавания.
4. Выдача санитарно-эпидемиологических заключений на виды деятельности, проектную документацию.
5. Применение правоприменительной практики.
6. Государственная регистрация продукции (подконтрольных товаров), ввозимых на территорию Таможенного Союза или изготавливаемых на территории Таможенного Союза.
7. Мониторинг качества и безопасности продукции, прошедшей государственную регистрацию.

8. Ведение регионального банка данных лиц, пострадавших от радиационного воздействия, проживающих на территории Волгоградской области.
9. Предоставление лицензий, документов, подтверждающих наличие лицензии.
10. Участие в формировании открытого, общедоступного государственного информационного ресурса и ведение автоматизированного реестра лицензий на отдельные виды деятельности.

Основные показатели программы:

Показатели бюджетной программы	Единица измерения	Отчетный период			Плановый период		
		2012 г.	2013 г.	2014 г.	2015 г.	2016 г.	2017 г.
Снижение удельного веса объектов 3 группы санэпидблагополучия к общему количеству	%	0,3	0,1	0,2	0,1	0,1	0,1
Удельный вес проб пищевых продуктов, не соответствующих гигиеническим нормативам по санитарно-химическим показателям	%	3,1	2,8	3,0	3,0	3,0	3,0
Удельный вес проб пищевых продуктов, не соответствующих гигиеническим нормативам по микробиологическим показателям	%	3,7	4,6	4,4	4,3	4,3	4,2
Охват горячим питанием учащихся начальных классов	%	85,2	90,0	87,0	90,0	90,0	90,0
Удельный вес проб водопроводной воды, не отвечающих гигиеническим нормативам по микробиологическим показателям	%	5,5	5,0	3,9	3,8	3,8	3,8
Удельный вес проб водопроводной воды, не отвечающих гигиеническим нормативам по санитарно-химическим показателям	%	4,0	7,9	4,5	4,5	4,5	4,5

ДОКЛАД о результатах и основных направлениях деятельности в 2014 году

Удельный вес организаций, имеющих лицензии на деятельность, связанную с использованием возбудителей инфекционных заболеваний 3-4 групп патогенности	%	98,6	100,0	100,0	100,0	100,0	100,0
Удельный вес юридических лиц, имеющих лицензии на деятельность в области использования источников ионизирующего излучения	%	98,7	100,0	100,0	100,0	100,0	100,0
Охват радиационно-гигиеническими паспортами предприятий с ИИИ	%	94,0	95,0	99,0	99,2	99,3	99,4
Удельный вес заявлений о проведении внеплановых выездных проверок, направленных на согласование в органы прокуратуры, по которым приняты решения об отказе	%	20,0	20,0	0	0	0	0
Удельный вес применяемых в административной практике составов административных правонарушений	%	59,5	56,5	65,0	65,5	66,0	66,5
Количество выданных судебных свидетельств о праве плавания	Ед.	193	189	180	180	180	180
Всего затрат	млн. руб.	94,5	101,3	113,1	109,3	109,3	109,3

3. Ведомственная целевая программа «Профилактика инфекционных и паразитарных заболеваний в Волгоградской области» («Стоп инфекция»)

Наименование программы: «Профилактика инфекционных и паразитарных заболеваний (ВЦП «Стоп-инфекция») в Волгоградской области»

Цель программы - Обеспечение эпидемиологического благополучия населения Волгоградской области путем совершенствования санитарно-противоэпидемических и профилактических мероприятий, направленных на стабилизацию, снижение и ликвидацию инфекционных и паразитарных болезней.

Сроки реализации программы - 2014-2016 годы.

Задачи программы:

1. Организация надзора и контроля за инфекциями, управляемыми средствами специфической профилактики и другими воздушно-капельными инфекциями; контроля за достижением и поддержанием требуемых уровней охвата профилактическими прививками детей и взрослых в декретированных возрастах.
2. Организация надзора и контроля за острыми кишечными инфекциями и вирусным гепатитом А.
3. Организация профилактических и противоэпидемических мероприятий, направленных на снижение заболеваемости гриппом и ОРВИ.
4. Организация контроля за транспортировкой, хранением и использованием медицинских иммунобиологических препаратов.
5. Организация надзора за природно-очаговыми инфекциями и болезнями общими для человека и животных.
6. Организация надзора за социально-обусловленными инфекционными болезнями, в том числе туберкулезом.
7. Организация контроля и надзора за внутрибольничными и внутриутробными инфекциями.
8. Организация контроля и надзора за паразитарными заболеваниями.

Основные мероприятия программы:

№ п/п	Задачи	Мероприятия Управления Роспотребнадзора по Волгоградской области	Мероприятия ФБУЗ «Центры гигиены и эпидемиологии в Волгоградской области
1.	Организация надзора и контроля за инфекциями, управляемыми средствами специфической профилактики и другими воздушно-капельными инфекциями; контроля за достижением и поддержанием требуемых уровней охвата профилактиче-	1. Организация и проведение контрольно-надзорных мероприятий 2. Организационно-методическая работа 3. Информирование органов государственной власти, местного самоуправления	1. Проведение расследований случаев инфекционных заболеваний

№ п/п	Задачи	Мероприятия Управления Роспотребнадзора по Волгоградской области	Мероприятия ФБУЗ «Центры гигиены и эпидемиологии» в Волгоградской области
	скими прививками детей и взрослых в декретированных возрастах		
2.	Организация надзора и контроля за острыми кишечными инфекциями и вирусным гепатитом А	1. Организация и проведение контрольно-надзорных мероприятий 2. Организационно-методическая работа	1. Проведение расследований случаев инфекционных заболеваний 2. Лабораторные исследования, испытания объектов внешней среды при проведении контрольно-надзорных мероприятий 3. Лабораторные исследования, испытания объектов внешней среды при проведении санитарно-эпидемиологических экспертиз 4. Лабораторные исследования, испытания объектов внешней среды при проведении мониторинговых наблюдений
3.	Организация профилактических и противоэпидемических мероприятий, направленных на снижение заболеваемости гриппом и ОРВИ	1. Организация и проведение контрольно-надзорных мероприятий 2. Организационно-методическая работа	1. Проведение расследований случаев инфекционных заболеваний 2. Проведение мониторинга напряженности коллективного иммунитета населения к вирусам гриппа
4.	Организация контроля за транспортировкой, хранением и использованием медицинских иммунобиологических препаратов	1. Организация и проведение контрольно-надзорных мероприятий 2. Организационно-методическая работа	
5.	Организация надзора за природно-очаговыми инфекциями и болезнями общими для человека и животных	1. Организация и проведение контрольно-надзорных мероприятий 2. Организационно-методическая работа	1. Проведение расследований случаев природно-очаговых заболеваний людей 2. Лабораторные исследования, испытания объектов внешней среды при проведении контрольно-надзорных мероприятий 3. Лабораторные исследования, испытания объектов внешней среды при проведении санитарно-эпидемиологических экспертиз

№ п/п	Задачи	Мероприятия Управления Роспотребнадзора по Волгоградской области	Мероприятия ФБУЗ «Центры гигиены и эпидемиологии» в Волгоградской области
			4. Лабораторные исследования, испытания объектов внешней среды при проведении мониторинговых наблюдений
6.	Организация надзора за социально-обусловленными инфекционными болезнями, в том числе туберкулезом	1. Организация и проведение контрольно-надзорных мероприятий 2. Организационно-методическая работа	1. Проведение расследований случаев инфекционных заболеваний 2. Лабораторные исследования, испытания объектов внешней среды при проведении контрольно-надзорных мероприятий
7.	Организация контроля и надзора за внутрибольничными и внутриутробными инфекциями	1. Организация и проведение контрольно-надзорных мероприятий 2. Организационно-методическая работа	1. Проведение расследований случаев инфекционных заболеваний 2. Лабораторные исследования, испытания объектов внешней среды при проведении контрольно-надзорных мероприятий 3. Лабораторные исследования, испытания объектов внешней среды при проведении санитарно-эпидемиологических экспертиз 4. Лабораторные исследования, испытания объектов внешней среды при проведении мониторинговых наблюдений
8.	Организация контроля и надзора за паразитарными заболеваниями	1. Организация и проведение контрольно-надзорных мероприятий 2. Организационно-методическая работа	1. Проведение расследований случаев паразитарных заболеваний 2. Лабораторные исследования, испытания объектов внешней среды при проведении контрольно-надзорных мероприятий 3. Лабораторные исследования, испытания объектов внешней среды при проведении санитарно-эпидемиологических экспертиз 4. Лабораторные исследования, испытания объектов внешней среды при проведении мониторинговых наблюдений

Основные показатели программы:

Показатели бюджетной программы	Единица измерения	Отчетный период			Плановый период		
		2012 г.	2013 г.	2014 г.	2015 г.	2016 г.	2017 г.
Поддержание стабильно высоких уровней охвата прививками населения против инфекций, управляемых средствами специфической профилактики	%	97,8	96,8	96,6	Не ниже 95,0	Не ниже 95,0	Не ниже 95,0
Стабилизация заболеваемости населения КГЛ	На 100 тыс. населения	0	0,23	0,23	0,4	0,4	0,4
Стабилизация заболеваемости населения ЛЗН	На 100 тыс. населения	8,05	1,88	0,2	3,0	3,0	3,0
Снижение и стабилизация уровней инфекционной заболеваемости населения, в том числе:							
- острым вирусным гепатитом В	На 100 тыс. населения	0,96	0,66	0,74	0,9	0,9	0,9
- корью	На 100тыс. населения	10,47	0,19	0,74	0,2	0,2	0,2
- дифтерией	На 100 тыс. населения	0	0	0	0,01	0,01	0,01
- туберкулезом	На 100 тыс. населения	86,1	79,2	75,2	80,0	80,0	80,0
- краснухой	На 100 тыс. населения	0,12	0,04	0	0,3	0,2	0,1
- ОКИ	На 100 тыс. населения	536,0	494,2	545,4	550,0	550,0	550,0
Поддержание статуса территории, свободной от полиомиелита	случаи	0	0	0	0	0	0
Достижение установленных качественных показателей эпидемиоло-	%	100,0	100,0	100,0	100,0	100,0	100,0

ДОКЛАД о результатах и основных направлениях деятельности в 2014 году

Показатели бюджетной программы	Единица измерения	Отчетный период			Плановый период		
		2012 г.	2013 г.	2014 г.	2015 г.	2016 г.	2017 г.
гического надзора за полио/ОВП							
Недопущение местных случаев малярии	На 100 тыс. населения	0	0	0	0	0	0
Стабилизация уровня заболеваемости аскаридозом	На 100 тыс. населения	3,95	3,29	3,87	5,0	5,0	5,0
Охват прививками против гриппа населения области	%	27,0	30,3	30,4	Не менее 28,0	Не менее 28,0	Не менее 28,0
Средняя длительность эпидемического подъема заболеваемости гриппом и ОРВИ	недели	3	8	6	До 8	До 8	До 8
Всего затраты	млн. руб.	40,2	40,8	50,9	42,8	42,8	42,8

4. Ведомственная целевая программа «Совершенствование профилактики, усиление мер по предупреждению распространения ВИЧ-инфекции и СПИДа в Волгоградской области» (СПИДу-нет)

Наименование программы: «Совершенствование профилактики, усиление мер по предупреждению распространения ВИЧ-инфекции и СПИДа в Волгоградской области» (ВЦП «СПИДу-нет»).

Цель программы - Обеспечение противодействия распространению ВИЧ-инфекции в Волгоградской области путем повышения эффективности мероприятий по предупреждению заражения ВИЧ, включая медикаментозную профилактику и социальную поддержку ВИЧ-инфицированных и их семей, достижение стабилизации эпидемической обстановки по ВИЧ-инфекции.

Сроки реализации программы – 2014 – 2016 годы.

Задачи программы:

1. Организация эпидемиологического надзора за ВИЧ-инфекцией; осуществление контроля за всеми направлениями деятельности по противодействию ВИЧ/СПИД.
2. Контроль за осуществлением диагностики и профилактики ВИЧ-инфекции, вирусных гепатитов В и С, профилактики вертикальной передачи ВИЧ от матери ребенку в рамках приоритетного национального проекта в сфере здравоохранения.
3. Совершенствование контроля за безопасностью донорской крови (ее компонентов), органов и тканей и предупреждение передачи ВИЧ-инфекции при медицинских манипуляциях.

Основные мероприятия программы:

№ п/п	Мероприятия	Управление Роспотребнадзора по Волгоградской области
1.	Организация эпидемиологического надзора за ВИЧ-инфекцией	1. Организация и проведение контрольно - надзорных мероприятий 2. Организационно-методическая работа
1.1.	Организация надзора и контроля за проведением обследований на ВИЧ-инфекцию в различных группах населения	1. Организация и проведение контрольно- надзорных мероприятий 2. Организационно-методическая работа
1.2	Организация надзора за охватом диспансерным наблюдением ВИЧ-инфицированных	1. Организация и проведение контрольно- надзорных мероприятий 2. Организационно-методическая работа
2.	Организация надзора и контроля за проведение мероприятий по обеспечению доступности эффективного лечения ВИЧ-инфекции /СПИДа и вирусных гепатитов	1. Организация и проведение контрольно- надзорных мероприятий 2. Организационно-методическая работа
3.	Организация надзора и контроля за безопасностью донорской крови, органов и тканей, а также внутрибольничной передачи ВИЧ-инфекции	1. Организация и проведение контрольно- надзорных мероприятий 2. Организационно-методическая работа
4.	Организация надзора и контроля за профилактикой вертикальной передачи ВИЧ-инфекции от матери к ребенку во время беременности, в родах и послеродовой период	1. Организация и проведение контрольно- надзорных мероприятий 2. Организационно-методическая работа

№ п/п	Мероприятия	Управление Роспотребнадзора по Волгоградской области
5.	Организация контроля за улучшением материально-технической базы ЛПУ, за обеспечением безопасности работы с потенциально опасными биологическими объектами (наличие средств индивидуальной защиты, аварийные аптечки)	1. Организация и проведение контрольно- надзорных мероприятий 2. Организационно-методическая работа
6	Взаимодействие с общественными организациями и учреждениями, другими службами	1. Организационно-методическая работа

Основные показатели программы:

Показатель	Единица измерения	Отчетный период			Плановый период		
		2012г.	2013г.	2014г.	2015г.	2016г.	2017г.
Повышение эффективности профилактики вертикального пути передачи ВИЧ от матери к ребенку: - удельный вес обеспеченных химиопрофилактикой ВИЧ-инфицированных беременных женщин от общего числа ВИЧ-инфицированных беременных женщин	%	98,1	95,9	98,0	Не менее 95,0	Не менее 95,0	Не менее 95,0
Проведение обследований на ВИЧ-инфекцию населения групп риска	Млн. человек	0,5	0,42	0,53	0,5	0,5	0,5
Увеличение удельного веса охвата ВИЧ-инфицированных диспансерным наблюдением от числа подлежащих	%	93,4	87,1	86,0	Не менее 85,0	Не менее 85,0	Не менее 85,0
Всего затраты	млн. руб.	3,2	2,9	3,0	3,0	3,0	3,0

5. Ведомственная целевая программ «Санитарная охрана территории Волгоградской области» («Санохрана»)

Наименование программы - Санитарная охрана территории Волгоградской области («Санохрана»)

Цель программы - Обеспечение санитарно-эпидемиологического благополучия населения в Волгоградской области

Сроки реализации программы - 2014 - 2016 годы.

Задачи программы:

1. Предотвращение ввоза и распространения инфекционных болезней, предупреждение ввоза на территорию Волгоградской области товаров, химических, биологических и радиоактивных веществ, отходов и иных грузов, представляющих опасность для человека.
2. Обеспечение готовности органов и учреждений, осуществляющих санитарно-эпидемиологический надзор, и лечебно-профилактических учреждений на случай выявления инфекционных заболеваний.
3. Обеспечение контроля за соблюдением биологической безопасности в учреждениях, осуществляющих проведение мероприятий по локализации и ликвидации эпидемических очагов особо опасных инфекционных заболеваний завозного и местного происхождения.
4. Материально-техническое оснащение и техническое перевооружение организаций и учреждений, осуществляющих санитарно-карантинный контроль в пунктах пропуска через Государственную границу РФ.

Основные мероприятия программы:

1. Осуществление санитарно-карантинного контроля в пунктах пропуска через Государственную границу РФ в Волгоградской области (СКП).
2. Проведение межведомственных учений в пунктах пропуска по локализации и ликвидации очага инфекционных болезней, на которые распространяются Международные и Национальные медико-санитарные правила; проведение совещаний, конференций и др. (в международном аэропорту г. Волгограда, на российско-казахстанском участке Государственной границы РФ в Волгоградской области).
3. Осуществление мероприятий по контролю хозяйствующих субъектов, привлекающих иностранную рабочую силу, и туристических фирм за соблюдением законодательства в области санитарной охраны территории.
4. Осуществление мероприятий по контролю лечебно-профилактических учреждений, являющихся базовыми в случаях чрезвычайных эпидемических ситуаций.
5. Методическое обеспечение Управления и территориальных отделов на случай биотерроризма и эпидемической ЧС.
6. Подготовка, переподготовка кадров СКП и специалистов Управления по вопросам санитарной охраны территории и комплексной защиты от химических, биологических факторов при осуществлении санитарно-карантинного контроля.
7. Проведение совместных конференций, совещаний, межведомственных советов, комиссий, эпидемиологических штабов и др. по вопросам особо-опасных инфекций и охране территории. Реализация Плана совместных мероприятий межрегионального сотрудничества Управления Роспотребнадзора по Волгоградской области и ГУ «Департамент Комитета Государственного санитарно-эпидемиологического надзора Министерства здравоохранения Республики Казахстан по Западно-Казахстанской области»

8. Осуществление мероприятий по контролю лечебно-профилактических и иных учреждений по готовности работы с особо опасными инфекционными болезнями (завозными и местными).
9. Проведение и участие в совместных с другими ведомствами и исполнительной властью мероприятиях по биотерроризму, мониторинг ситуации, аналитическая работа.
10. Оснащение СКП оборудованием, имуществом и приборами.

Основные показатели программы:

Показатели бюджетной программы	Единица измерения	Отчетный период			Плановый период		
		2012 г.	2013 г.	2014 г.	2015 г.	2016 г.	2017 г.
Отсутствие распространения завозных случаев карантинных и других особо опасных инфекций	Ед.	0	0	0	0	0	0
Недопущение случаев завоза и реализации товаров, биологических, химических, и радиоактивных материалов и иных опасных грузов	Ед.	0	0	0	0	0	0
Количество транспортных средств досмотренных в пунктах пропуска через Государственную границу РФ (самолеты)	Ед.	1145	1452	1544	1220	1230	1250
Количество партий грузов досмотренных в пунктах пропуска через Государственную границу РФ	Ед.	26	19	0	25	25	25
Количество принятых решений о нежелательности пребывания иностранных граждан на территории РФ	Ед.	51	76	51	35	35	35
Количество проведенных тренировочных учений с государственными органами, осуществляющими контроль на Государственной границе РФ	Ед.	2	1	1	1	1	1
Всего затраты	млн. руб.	4,3	6,0	6,9	5,8	5,8	5,8

6. Ведомственная целевая программа «Организация и проведение социально-гигиенического мониторинга в Волгоградской области («Соцгигмониторинг»)»

Наименование программы - «Организация и проведение социально-гигиенического мониторинга в Волгоградской области («Соцгигмониторинг»)»

Цель программы – Развитие гигиенической диагностики влияния факторов среды обитания на здоровье населения в Волгоградской области.

Сроки реализации программы – 2014 – 2016 годы.

Задачи программы:

1. Обеспечение единых методических подходов к организации сбора, обработке, анализу и интерпретации показателей социально-гигиенического мониторинга.
2. Поддержка Федерального информационного фонда (ФИФ), формирование и корректировка структуры регионального информационного фонда социально-гигиенического мониторинга (РИФ СГМ).
3. Организация и проведение лабораторного контроля в соответствии с перечнем показателей Федерального информационного фонда социально-гигиенического мониторинга.
4. Совершенствование программного обеспечения социально-гигиенического мониторинга.
5. Организация профессиональной переподготовки специалистов по ведению социально-гигиенического мониторинга.
6. Информационное обеспечение по результатам социально-гигиенического мониторинга.
7. Подготовка проектов управленческих решений по предупреждению и устранению воздействия вредных факторов среды обитания на здоровье населения.

Основные мероприятия программы:

1. Нормативно-методическое обеспечение проведения социально-гигиенического мониторинга.
2. Организация системы наблюдения и сбора информации в рамках ведения социально-гигиенического мониторинга, формирование и ведение электронных баз данных РИФ СГМ.
3. Проведение лабораторного контроля в соответствии с перечнем показателей Федерального информационного фонда социально-гигиенического мониторинга.
4. Разработка и внедрение стандартного программного обеспечения социально-гигиенического обеспечения.
5. Повышение квалификации специалистов по вопросам социально-гигиенического мониторинга.
6. Информирование органов государственной власти, органов местного самоуправления, организаций и населения о результатах, полученных при проведении социально-гигиенического мониторинга.
7. Разработка предложений для принятия управленческих решений на основе результатов ведения СГМ, использование результатов ведения СГМ при осуществлении надзорной деятельности.

Основные показатели программы:

Показатели бюджетной программы	Единица измерения	Отчетный период			Плановый период		
		2012 г.	2013г.	2014 г.	2015 г.	2016 г.	2017 г.
Удельный вес мониторируемых показателей от числа показателей, включенных в ФИФ	%	100,0	100,0	100,0	100,0	100,0	100,0
Удельный вес населения, охваченного контролем в системе СГМ	%	84,0	84,0	84,0	74,1	74,1	74,1
Удельный вес информационных материалов, подготовленных по результатам СГМ (от числа включенных в административный регламент по информированию)	%	100,0	100,0	100,0	100,0	100,0	100,0
Всего затраты	Млн. руб.	15,0	16,1	15,9	9,6	96	9,6

7.Ведомственная целевая программа «Организация и обеспечение деятельности системы контроля за соблюдением прав потребителей («Защита прав потребителей») в Волгоградской области»

Наименование программы: «Организация и обеспечение деятельности системы контроля за соблюдением прав потребителей» (Защита прав потребителей) в Волгоградской области»

Цель программы - Защита прав потребителей и контроль на потребительском рынке товаров и услуг в Волгоградской области.

Сроки реализации программы – 2014-2016 годы.

Задачи программы:

1. Достижение максимальной эффективности при реализации полномочий по контролю и надзору в наиболее проблемных, с точки зрения достигнутого уровня защиты прав потребителей, сферах потребительского рынка.
2. Совершенствование судебной защиты потребительских прав граждан, в том числе неопределенного круга потребителей, за счет более действенного применения соответствующих гражданско-правовых механизмов в судах общей юрисдикции.
3. Совершенствование системы информирования и просвещения потребителей по актуальным вопросам защиты их прав.

Основные мероприятия программы:

1. Организационно-методическая работа.
2. Проведению мероприятий по контролю за соблюдением законодательства в сфере защиты прав потребителей.
3. Ведение административного производства по делам, возбужденным специалистами Управления, иными органами в сфере защиты прав потребителей.
4. Рассмотрение жалоб, заявлений, обращений, относящихся к сфере защиты прав потребителей.
5. Осуществление гражданской правовой защиты прав потребителей.
6. Проведение просветительских мероприятий.

Основные показатели программы:

Показатели бюджетной программы	Единица измерения	Отчетный период			Плановый период		
		2012 г.	2013 г.	2014 г.	2015 г.	2016 г.	2017 г.
Удельный вес нарушений прав потребителей, устраненных в досудебном порядке от общего количества поступивших письменных и устных обращений потребителей	%	51,3	59,0	63,0	63,0	65,0	68,0

ДОКЛАД о результатах и основных направлениях деятельности в 2014 году

Своевременное и оперативное принятие мер по рассмотрению обращений и заявлений граждан	%	100,0	100,0	100,0	100,0	100,0	100,0
Число заключений, данных в судах в целях защиты прав потребителей	На 100 тыс. населения	4,6	6,36	3,2	3,8	4,0	4,6
Число исков, поданных в суд в защиту неопределенного числа лиц в целях защиты прав потребителей	На 100 тыс. населения	0,31	0,31	0,2	0,35	0,35	0,35
Удельный вес числа удовлетворенных исков, поданных в защиту прав потребителей, от их общего числа, рассмотренных судами	%	75,0	85,7	100,0	100,0	100,0	100,0
Удельный вес судебных решений, вынесенных в пользу потребителей, по результатам участия в целях дачи заключения по делу	%	-	87,3	100,0	100,0	100,0	100,0
Удельный вес устраненных нарушений прав потребителей от числа выявленных при надзорной деятельности	%	-	93,6	95,0	95,0	95,2	95,4
Количество публичных мероприятий с целью информирования населения о способах и методах защиты прав потребителей	Ед.	342	361	394	400	410	430
Прирост просветительской деятельности в сфере защиты прав потребителей	%	17,2	21,0	29,0	30,0	32,0	35,0
Выполнение мероприятий Проекта «Развитие финансового образования и финансовой грамотности в РФ»	%	100,0	100,0	100,0	100,0	100,0	100,0
Всего затраты	млн. руб.	14,8	17,8	18,4	17,5	17,5	17,5

Распределение средств Управления Роспотребнадзора по Волгоградской области, ФБУЗ «Центр гигиены и эпидемиологии в Волгоградской области», ФКУЗ «Волгоградский НИПЧИ» Роспотребнадзора по целям, задачам и бюджетным целевым программам

Цели и задачи программы (наименование)	Отчетный период						Плановый период					
	2012 год		2013 год		2014 год		2015 год		2016 год		2017 год	
	млн. руб.	%	млн. руб.	%	млн. руб.	%	млн. руб.	%	млн. руб.	%	млн. руб.	%
ЦЕЛЬ 1 "Обеспечение санитарно-эпидемиологического благополучия населения в Волгоградской области"												
Стратегическая задача 1.1.	Повышение эффективности единой системы деятельности органов и организаций Роспотребнадзора Волгоградской области											
Тактические задачи:												
1.1.1. Оптимизация организационного построения и управления деятельностью	38,6	77,7	30,5	84,0	39,8	83,8	32,2	83,8	32,2	83,8	32,2	83,8
1.1.2. Реализация современной кадровой политики, профессионального подбора специалистов, организации обучения специалистов, восполнение кадрового потенциала, повышение эффективности противодействия коррупции	3,3	6,6	3,2	8,8	4,6	9,7	3,7	9,7	3,7	9,7	3,7	9,7
1.1.3. Совершенствование научно-методического обеспечения деятельности; внедрение в деятельность информационно-коммуникационных технологий	1,2	2,4	0,1	0,3	0,2	0,4	0,2	0,4	0,1	0,4	0,1	0,4
1.1.4. Развитие и укрепление материально-технической базы	6,6	13,3	2,5	6,9	2,9	6,1	2,3	6,1	2,3	6,1	2,3	6,1
ИТОГО:	49,7	100,0	36,3	100,0	47,5	100,0	38,4	100,0	38,4	100,0	38,4	100,0
Стратегическая задача 1.2.	Обеспечение санитарно-эпидемиологического благополучия населения Волгоградской области											
Тактические задачи:												
1.2.1. Совершенствование федерального государственного санитарно-эпидемиологического надзора	62,6	66,2	64,0	63,2	70,5	62,4	68,2	62,4	67,6	62,4	67,6	62,4

ДОКЛАД о результатах и основных направлениях деятельности в 2014 году

с целью минимизации вредного воздействия на здоровье населения среды обитания человека													
1.2.2. Выявление и устранение влияния вредных факторов среды обитания на здоровье человека	23,8	25,2	22,1	21,8	26,7	23,6	25,8	23,6	25,8	23,6	25,8	23,6	23,6
1.2.3. Предупреждение, обнаружение, пресечение нарушений законодательства Российской Федерации в области санитарно-эпидемиологического благополучия	4,0	4,2	6,3	6,2	8,4	7,4	8,1	7,4	8,1	7,4	8,1	7,4	7,4
1.2.4. Государственная регистрация впервые внедряемых в производство и ранее не использовавшихся химических, биологических веществ и изготавливаемых на их основе препаратов, потенциально опасных для человека; отдельных видов продукции, представляющих потенциальную опасность для человека; отдельных видов продукции, в т.ч. пищевых продуктов, впервые ввозимых на территорию Таможенного Союза	3,0	3,2	3,9	3,9	3,4	3,0	3,3	3,0	3,3	3,0	3,3	3,0	3,0
1.2.5. Лицензирование деятельности, связанной с использованием возбудителей инфекционных заболеваний 1-4 группы патогенности, деятельности в области использования источников ионизирующего излучения (за исключением случая использования в медицинской деятельности)	1,1	1,2	5,0	4,9	4,1	3,6	3,9	3,6	3,9	3,6	3,9	3,9	3,6
ИТОГО:	94,5	100	101,3	100,0	113,1	100,0	109,3	100,0	109,3	100,0	109,3	109,3	100,0
Стратегическая задача 1.3.	Обеспечение эпидемиологического благополучия населения Волгоградской области путем совершенствования санитарно-противоэпидемических и профилактических мероприятий, направленных на стабилизацию, снижение и ликвидацию инфекционных и паразитарных болезней												
Тактические задачи:													

ДОКЛАД о результатах и основных направлениях деятельности в 2014 году

1.3.1. Организация надзора и контроля за инфекциями, управляемыми средствами специфической профилактики и другими воздушно-капельными инфекциями; контроля за достиганием и поддержанием требуемых уровней охвата профилактическими прививками детей и взрослых в декретированных возрастах	5,6	13,9	5,6	13,7	7,1	13,9	5,9	13,9	5,9	13,9	5,9	13,9
1.3.2. Организация надзора и контроля за острыми кишечными инфекциями и вирусным гепатитом А	12,5	31,1	11,5	28,2	17,5	34,4	14,7	34,4	14,7	34,4	14,7	34,4
1.3.3. Организация профилактических и противоэпидемических мероприятий, направленных на снижение заболеваемости гриппом и ОРВИ	4,1	10,2	4,9	12,0	5,2	10,2	4,4	10,2	4,4	10,2	4,4	10,2
1.3.4. Организация контроля за транспортировкой, хранением и использованием медицинских иммунобиологических препаратов	3,0	7,5	2,4	5,9	2,9	5,7	2,4	5,7	2,4	5,7	2,4	5,7
1.3.5. Организация надзора за природно-очаговыми инфекциями и болезнями, общими для человека и животных*	4,9	12,2	6,0	14,7	7,2	14,2	6,1	14,2	6,1	14,2	6,1	14,2
1.3.6. Организация надзора за профилактикой социально-значимых инфекций, в том числе туберкулеза	3,1	7,7	3,0	7,35	3,4	6,7	2,9	6,7	2,9	6,7	2,9	6,7
1.3.7. Организация контроля и надзора за внутрибольничными и внутриутробными инфекциями	3,5	8,7	3,0	7,35	3,1	6,1	2,6	6,1	2,6	6,1	2,6	6,1
1.3.8. Организация контроля и надзора за паразитарными заболеваниями	3,5	8,7	4,4	10,8	4,5	8,8	3,8	8,8	3,8	8,8	3,8	8,8
ИТОГО:	40,2	100,0	40,8	100,0	50,9	100,0	42,8	100,0	42,8	100,0	42,8	100,0

Стратегическая задача 1.4.	Обеспечение противодействия распространению ВИЧ-инфекции путем повышения эффективности мероприятий по предупреждению заражения ВИЧ, включая медикаментозную профилактику и социальную поддержку ВИЧ-инфицированных и их семей, достижению стабилизации эпидемической обстановки по ВИЧ-инфекции											
Тактические задачи:												
1.4.1. Организация эпидемиологического надзора за ВИЧ-инфекцией. Осуществление контроля за всеми направлениями деятельности по противодействию ВИЧ/СПИД	1,1	34,4	1,7	58,6	1,3	43,3	1,3	43,3	1,3	43,3	1,3	43,3
1.4.2. Контроль за осуществлением диагностики и профилактики ВИЧ-инфекции, вирусных гепатитов В и С, профилактики вертикальной передачи ВИЧ от матери ребенку в рамках приоритетного национального проекта в сфере здравоохранения	1,0	31,2	0,6	20,7	0,8	26,7	0,8	26,7	0,8	26,7	0,8	26,7
1.4.3. Совершенствование контроля за безопасностью донорской крови (её компонентов), органов и тканей и предупреждение передачи ВИЧ-инфекции при медицинских манипуляциях	1,1	34,4	0,6	20,7	0,9	30,0	0,9	30,0	0,9	30,0	0,9	30,0
ИТОГО:	3,2	100,0	2,9	100,0	3,0	100,0	3,0	100,0	3,0	100,0	3,0	100,0
Стратегическая задача 1.5.	Обеспечение охраны территории от завоза и распространения инфекционных болезней, представляющих опасность для населения, ввоза и реализации на территории Российской Федерации товаров, химических, биологических и радиоактивных веществ, отходов и иных грузов, представляющих опасность для человека											
Тактические задачи:												
1.5.1. Недопущение случаев заноса инфекционных заболеваний, случаев завоза и реализации товаров, биологических, химических веществ, радиоактивных материалов и других опасных грузов, ввозимых из-за рубежа на территорию Российской Федерации, случаев пересечения Государственной границы РФ транспортными средствами, представляющими потенциальную опасность для здоровья населения РФ в	2,1	48,8	4,6	78,0	4,7	68,1	3,9	68,1	3,9	68,1	3,9	68,1

ДОКЛАД о результатах и основных направлениях деятельности в 2014 году

соответствии с требованиями Соглашения Таможенного союза по формированию единой таможенной территории												
1.5.2. Обеспечение готовности лечебно-профилактических учреждений на случай выявления инфекционных болезней, на которые распространяются Международные и Национальные медико-санитарные правила	1,9	44,2	1,3	20,3	1,8	26,1	1,5	26,1	1,5	26,1	1,5	26,1
1.5.3. Обеспечение контроля за соблюдением биологической безопасности в учреждениях, осуществляющих проведение мероприятий по локализации и ликвидации эпидемических очагов особо опасных инфекционных болезней	0,3	7,0	0,1	1,7	0,4	5,8	0,4	5,8	0,4	5,8	0,4	5,8
1.5.4. Материально-техническое дооснащение Управления Роспотребнадзора по Волгоградской области и ФБУЗ «Центр гигиены и эпидемиологии в Волгоградской области» для осуществления санитарно-карантинного контроля в пункте пропуска через Государственную границу Российской Федерации	0	0	0	0	0	0	0	0	0	0	0	0
ИТОГО:	4,3	100,0	6,0	100,0	6,9	100,0	5,8	100,0	5,8	100,0	5,8	100,0
*Затраты ФКУЗ «ВолгоградНИПЧИ» Роспотребнадзора на выполнение задачи в 2014 году составили 134,0 млн. руб.												
Стратегическая задача 1.6.	Развитие гигиенической диагностики влияния факторов среды обитания на здоровье населения с использованием системы социально-гигиенического мониторинга											
Тактические задачи:												
1.6.1. Обеспечение единых методических подходов к организации сбора, обработке, анализу и интерпретации показателей социально-гигиенического мониторинга	0,01	0,1	0,1	0,6	0,1	0,6	0,1	1,0	0,1	1,0	0,1	1,0

ДОКЛАД о результатах и основных направлениях деятельности в 2014 году

1.6.2. Поддержка федерального информационного фонда, формирования и корректировка структуры регионального информационного фонда социально-гигиенического мониторинга	2,3	15,3	2,3	14,3	1,2	7,6	0,7	7,3	0,7	7,3	0,7	7,3
1.6.3. Организация и проведение лабораторного контроля в соответствии с перечнем показателей Федерального информационного фонда социально-гигиенического мониторинга	9,6	64,0	12,4	77,0	12,2	76,8	6,4	66,8	6,4	66,7	6,4	66,7
1.6.4. Совершенствование и сопровождение программного обеспечения социально-гигиенического мониторинга	0,01	0,1	0,3	1,9	0,1	0,6	0,1	1,0	0,1	1,0	0,1	1,0
1.6.5. Организация профессиональной переподготовки специалистов по ведению социально-гигиенического мониторинга в органах и организациях Роспотребнадзора в Волгоградской области	0	0	0	0	0	0	0	0	0	0	0	0
1.6.6. Информационное обеспечение по результатам социально-гигиенического мониторинга	2,9	19,2	0,9	5,6	2,2	13,8	2,2	22,9	2,2	22,8	2,2	22,8
1.6.7. Подготовка проектов управленческих решений по предупреждению и устранению воздействия вредных факторов среды обитания на здоровье населения	0,2	1,3	0,1	0,6	0,1	0,6	0,1	1,0	0,1	1,0	0,1	1,0
ИТОГО:	15,0	100,0	16,1	100,0	15,9	100,0	9,6	100,0	9,6	100,0	9,6	100,0
ЦЕЛЬ 2 "Защита прав потребителей и контроль на потребительском рынке в Волгоградской области"												
Стратегическая задача 2.1.	Надзор за соблюдением законодательства Российской Федерации в области защиты прав потребителей											
Стратегическая задача 2.2.	Контроль за соблюдением правил продажи отдельных видов товаров, выполнения работ, оказания услуг											
Тактические задачи:												

ДОКЛАД о результатах и основных направлениях деятельности в 2014 году

2.2.1. Достижение максимальной эффективности при реализации полномочий по контролю и надзору в наиболее проблемных, с точки зрения достигнутого уровня защиты прав потребителей, сферах потребительского рынка	13,8	93,2	12,0	67,4	12,0	65,2	11,4	65,2	11,4	65,2	11,4	65,2
2.2.2. Совершенствование судебной защиты потребительских прав граждан, в том числе неопределенного круга потребителей, за счет более действенного применения соответствующих гражданско-правовых механизмов в судах общей юрисдикции	0,8	5,4	2,6	14,6	4,1	22,3	3,9	22,3	3,9	22,3	3,9	22,3
2.2.3. Совершенствование системы информирования и просвещения потребителей по актуальным вопросам защиты их прав	0,2	1,4	3,2	18,0	2,3	12,5	2,2	12,5	2,2	12,5	2,2	12,5
ИТОГО:	14,8	100,0	17,8	100,0	18,4	100,0	17,5	100,0	17,5	100,0	17,5	100,0
ИТОГО по всем задачам:	221,7	100	221,2	100,0	255,7	100,0	226,4	100,0	226,4	100,0	226,4	100,0

Приложение № 5
к докладу о результатах
и основных направлениях деятельности

**Основные показатели деятельности Управления и учреждений Роспотребнадзора Волгоградской области
(индикативные показатели ВЦП)**

Показатели	Единица измерения	Отчетный период			Плановый период		
		2012г.	2013 г.	2014г.	2015г.	2016г.	2017г.
Цель 1 – Обеспечение санитарно-эпидемиологического благополучия населения в Волгоградской области							
Стратегическая задача 1 . «Повышение эффективности единой системы деятельности Управления Роспотребнадзора Волгоградской области, ФБУЗ «Центр гигиены и эпидемиологии в Волгоградской области».							
Тактическая задача 1.1. Оптимизация организационного построения и управления деятельностью Управления Роспотребнадзора Волгоградской области, ФБУЗ «Центр гигиены и эпидемиологии в Волгоградской области»							
1.1.1. Количество заключенных соглашений с общественными организациями по вопросам обеспечения санитарно-эпидемиологического благополучия населения и защиты прав потребителей	ед.	11	6	1	3	3	3
1.1.2. Количество принятых управленческих решений органов исполнительной власти, направленных на обеспечение санэпидблагополучия населения	Ед.	24	23	8	23	23	23
1.1.3.Количество подготовленных информационно-аналитических и методических материалов по обеспечению санитарно-эпидемиологического благополучия населения	Ед.	5834	3920	3900	3900	3900	3900
Тактическая задача 1.2. Реализация современной кадровой политики, профессионального подбора специалистов, организации обучения специалистов, восполнение кадрового потенциала, повышение эффективности противодействия коррупции Управления Роспотребнадзора Волгоградской области, ФБУЗ «Центр гигиены и эпидемиологии в Волгоградской области»							
1.2.1.Количество прошедших обучение по специальностям государственной службы	Чел.	100	87	69	76	90	90
1.2.2.Укомплектованность кадрами	%	94,1	94,4	94,2	94,8	95,0	95,2
1.2.3.Исполнение плановых мероприятий по противодействию коррупции	%	100,0	100,0	100,0	100,0	100,0	100,0
Тактическая задача 1.3. Совершенствование научно-методического обеспечения деятельности Управления Роспотребнадзора Волгоградской области, ФБУЗ «Центр гигиены и эпидемиологии в Волгоградской области»; внедрение в деятельность информационно-коммуникационных технологий							
1.3.1.Количество внедренных методических документов (лабораторных методик)	ед.	82	36	73	30	30	30
1.3.2.Количество выполненных (опубликованных) научно-практических работ	ед.	11	4	1	3	3	3

ДОКЛАД о результатах и основных направлениях деятельности в 2014 году

Показатели	Единица измерения	Отчетный период			Плановый период		
		2012г.	2013 г.	2014г.	2015г.	2016г.	2017г.
1.3.3.Участие Управления и ФБУЗ в оказании государственных услуг в электронном виде через МФЦ и электронный сервис Роспотребнадзора	%	100,0	100,0	100,0	100,0	100,0	100,0
Тактическая задача 1.4. Развитие и укрепление материально-технической базы Управления Роспотребнадзора Волгоградской области, ФБУЗ «Центр гигиены и эпидемиологии в Волгоградской области»							
1.4.1.Количество приобретенной компьютерной техники	ед.	45	112	17	100	100	100
1.4.2.Количество приобретенного ФБУЗ лабораторного оборудования	ед.	99	18	11	20	20	20
1.4.3.Подготовка ИЛЦ ФБУЗ для определения показателей на соответствие Техническим регламентам Таможенного союза	%	100,0	100,0	100,0	100,0	100,0	100,0
Стратегическая задача 2 – Обеспечение санитарно-эпидемиологического благополучия населения, проживающего на территории Волгоградской области							
Тактическая задача 2.1. Совершенствование федерального государственного санитарно-эпидемиологического надзора с целью минимизации вредного воздействия на здоровье населения среды обитания человека							
2.1.1.Удельный вес детей охваченных всеми формами отдыха, оздоровления и временной занятости	%	37,7	45,0	48,3	48,3	48,4	48,5
2.1.2.Удельный вес детей с выраженным оздоровительным эффектом по результатам летней оздоровительной кампании	%	91,5	94,0	96,0	96,0	96,0	96,0
2.1.3. Удельный вес учащихся, охваченных горячим питанием	%	74,7	74,6	75,0	75,0	75,0	75,0
2.1.4.Охват горячим питанием учащихся начальных классов	%	85,2	90,0	87,0	90,0	90,0	90,0
2.1.5. Удельный вес населения, обеспеченного доброкачественной питьевой водой	%	92,2	95,1	96,8	96,9	97,0	97,0
2.1.6. Удельный вес персонала категории «А», проходящего ИДК к общему количеству персонала, подлежащего дозиметрическому контролю	%	100,0	100,0	100,0	100,0	100,0	100,0
2.1.7.Удельный вес выполнения плана проверок ЮЛ и ИП от числа запланированных	%	89,3	95,5	100,0	100,0	100,0	100,0
2.1.8.Удельный вес плановых выездных проверок, осуществленных с применением лабораторных исследований	%	78,4	77,3	78,0	75,0	75,0	75,0
2.1.9.Удельный вес проверок, результаты которых признаны недействительными	%	0	0	0	0	0	0
Тактическая задача 2.2. Выявление и устранение влияния вредных и опасных факторов среды обитания на здоровье человека							
2.2.1. Удельный вес объектов, относящихся к 3 группе санитарно-эпидемиологического благополучия:	%	7,2	7,1	6,9	6,8	6,7	6,6

ДОКЛАД о результатах и основных направлениях деятельности в 2014 году

Показатели	Единица измерения	Отчетный период			Плановый период		
		2012г.	2013 г.	2014г.	2015г.	2016г.	2017г.
в том числе: коммунальных объектов	%	6,3	6,1	5,9	5,8	5,7	5,7
детских и подростковых учреждений	%	3,8	3,1	2,4	2,3	2,2	2,2
пищевых объектов	%	2,2	2,2	2,0	2,0	1,9	1,9
промышленных предприятий	%	20,5	23,4	29,9	25,9	25,0	24,5
объектов транспорта	%	11,7	11,7	11,9	11,7	11,6	11,6
2.2.2. Удельный вес не канализованных детских и подростковых учреждений в области	%	6,5	4,0	3,4	3,4	3,3	3,3
6.2.3. Удельный вес детских и подростковых учреждений в области, не обеспеченных центральным водоснабжением	%	3,8	2,8	2,6	2,6	2,5	2,5
2.2.4. Удельный вес проб пищевых продуктов, не соответствующих гигиеническим нормативам по санитарно-химическим показателям	%	3,1	2,8	3,0	3,0	3,0	3,0
2.2.5. Удельный вес проб пищевых продуктов, не соответствующих гигиеническим нормативам по микробиологическим показателям	%	3,7	4,6	4,4	4,3	4,3	4,2
2.2.6. Передача полных сведений регионального банка данных лиц, пострадавших от радиационного воздействия	%	100,0	100,0	100,0	100,0	100,0	100,0
<u>Тактическая задача 2.3. Предупреждение, обнаружение и пресечение нарушений законодательства РФ в области санитарно-эпидемиологического благополучия</u>							
2.3.1. Удельный вес проверок, по итогам которых по фактам выявленных нарушений возбуждены дела об административных правонарушениях	%	99,5	99,9	100,0	100,0	100,0	100,0
2.3.2. Удельный вес применяемых в административной практике составов административных правонарушений	%	59,5	56,5	65,0	65,5	66,0	66,5
2.3.3. Удельный вес взысканных штрафов от числа наложенных	%	76,5	78,5	87,8	88,2	88,5	88,6
<u>Тактическая задача 2.4. Государственная регистрация впервые внедряемых в производство и ранее не использовавшихся химических, биологических веществ и изготавливаемых на их основе препаратов, потенциально опасных для человека; отдельных видов продукции, представляющих потенциальную опасность для человека; отдельных видов продукции, в т.ч. пищевых продуктов, впервые ввозимых на территории Таможенного Союза</u>							
2.4.1. Доля продукции, подлежащей государственной регистрации, прошедшей государственную регистрацию	%	100,0	100,0	100,0	100,0	100,0	100,0
2.4.2. Количество выданных санитарно-эпидемиологических заключений на виды деятельности	Ед.	2596	2729	2467	2400	2400	2400

ДОКЛАД о результатах и основных направлениях деятельности в 2014 году

Показатели	Единица измерения	Отчетный период			Плановый период		
		2012г.	2013 г.	2014г.	2015г.	2016г.	2017г.
и проектную документацию							
Тактическая задача 2.5. Лицензирование деятельности: в области использования возбудителей инфекционных заболеваний человека и животных (за исключением случая, если указанная деятельность осуществляется в медицинских целях) и генно-инженерно-модифицированных организмов 3 и 4 степеней потенциальной опасности, осуществляемой в замкнутых системах; в области использования источников ионизирующего излучения (за исключением случая использования в медицинской деятельности)							
2.5.1. Удельный вес организаций, имеющих лицензии на деятельность в области использования возбудителей инфекционных заболеваний человека и животных (за исключением случая, если указанная деятельность осуществляется в медицинских целях) и генно-инженерно-модифицированных организмов 3 и 4 степеней потенциальной опасности, осуществляемой в замкнутых системах	%	98,6	100,0	100,0	100,0	100,0	100,0
2.5.2. Удельный вес юридических лиц, имеющих лицензии на деятельность в области использования источников ионизирующего излучения (за исключением случая, если указанная деятельность осуществляется в медицинских целях)	%	98,7	100,0	100,0	100,0	100,0	100,0
Стратегическая задача 3. Обеспечение эпидемиологического благополучия населения Волгоградской области путем совершенствования санитарно-противоэпидемических и профилактических мероприятий, направленных на стабилизацию, снижение и ликвидацию инфекционных и паразитарных болезней							
Тактическая задача 3.1. - Организация надзора и контроля за инфекциями, управляемыми средствами специфической профилактики и другими воздушно-капельными инфекциями; контроля за достижением и поддержанием требуемых уровней охвата профилактическими прививками детей и взрослых в декретированных возрастах							
3.1.1. Обеспечение поддержания стабильно высоких уровней охвата прививками населения против инфекций, управляемых средствами специфической профилактики	%	97,8	96,8	96,6	Не ниже 95,0	Не ниже 95,0	Не ниже 95,0
3.1.2. Охват профилактическими прививками против кори детей и взрослых 18-35 лет	%	98,0	97,8	98,6	Не ниже 95,0	Не ниже 95,0	Не ниже 95,0
3.1.3. Заболеваемость населения дифтерией	На 100 тыс. населения	0	0	0	0,01	0,01	0,01
3.1.4. Снижение и стабилизация заболеваемости населения острым вирусным гепатитом В	На 100 тыс. населения	0,96	0,66	0,74	0,9	0,9	0,9
3.1.5. Снижение заболеваемости населения корью	На 100 тыс. населения	10,47	0,19	0,74	0,2	0,2	0,2
3.1.6. Стабилизация заболеваемости населения краснухой	На 100 тыс. населения	0,12	0,04	0	0,3	0,2	0,1
3.1.7. Поддержание статуса территории, свободной от	На 100 тыс. населения	0	0	0	0	0	0

ДОКЛАД о результатах и основных направлениях деятельности в 2014 году

Показатели	Единица измерения	Отчетный период			Плановый период		
		2012г.	2013 г.	2014г.	2015г.	2016г.	2017г.
полиомиелита							
3.1.8. Достижение установочных качественных показателей эпидемиологического надзора за полио/ОВП	%	100,0	100,0	100,0	100,0	100,0	100,0
<u>Тактическая задача 3.2.</u> – Организация надзора и контроля за острыми кишечными инфекциями и вирусным гепатитом А.							
3.2.1. Стабилизация показателей заболеваемости острыми кишечными инфекциями, вирусным гепатитом А	На 100 тыс. населения	536,0 3,14	494,2 3,78	545,4 2,83	550,0 5,0	550,0 5,0	550,0 5,0
<u>Тактическая задача 3.3.</u> – Организация профилактических и противоэпидемических мероприятий, направленных на снижение заболеваемости гриппом и ОРВИ							
3.3.1 Охват населения прививками против гриппа	%	27,0	30,3	30,4	Не менее 28,0	Не менее 28,0	Не менее 28,0
3.3.2. Средняя длительность эпидемического подъема заболеваемости гриппом и ОРВИ	недели	3	8	6	До 8	До 8	До 8
<u>Тактическая задача 3.4.</u> – Организация контроля за транспортировкой, хранением и использованием медицинских иммунобиологических препаратов							
3.4.1. Обеспеченность холодильным оборудованием ЛПУ для хранения МИБП	%	100,0	100,0	100,0	100,0	100,0	100,0
<u>Тактическая задача 3.5.</u> - Организация надзора за природно-очаговыми инфекциями и болезнями общими для человека и животных							
3.5.1. Стабилизация заболеваемости населения КГЛ	На 100 тыс. населения	0	0,23	0,23	0,4	0,4	0,4
3.5.2. Стабилизация заболеваемости населения ЛЗН	На 100 тыс. населения	8,05	1,88	0,2	3,0	3,0	3,0
<u>Тактическая задача 3.6.</u> – Организация надзора за профилактикой социально-значимых инфекций, в том числе туберкулеза							
3.6.1. Стабилизация эпидемиологической ситуации по заболеваемости населения туберкулезом	На 100 тыс. населения	86,1	79,2	75,2	80,0	80,0	80,0
<u>Тактическая задача 3.7.</u> – Организация контроля и надзора за внутрибольничными и внутриутробными инфекциями							
3.7.1. Снижение заболеваемости ГСИ у новорожденных	На 100 тыс. населения	0	0	0	0	0	0
3.7.2. Контроль за соблюдением предстерилизационной очистки изделий медицинского назначения в родильных домах (удельный вес проб, не отвечающих установленным нормативам)	%	0	0	0	0	0	0
<u>Тактическая задача 3.8.</u> – Организация контроля и надзора за паразитарными заболеваниями							

ДОКЛАД о результатах и основных направлениях деятельности в 2014 году

Показатели	Единица измерения	Отчетный период			Плановый период		
		2012г.	2013 г.	2014г.	2015г.	2016г.	2017г.
3.8.1. Стабилизация уровня заболеваемости аскаридозом	На 100 тыс. населения	3,95	3,29	3,87	5,0	5,0	5,0
3.8.2. Недопущение местных случаев малярии	Ед.	0	0	0	0	0	0
Стратегическая задача 4. Обеспечение противодействия распространению ВИЧ-инфекции путем повышения эффективности мероприятий по предупреждению заражения ВИЧ, включая медикаментозную профилактику и социальную поддержку ВИЧ-инфицированных и их семей, достижение стабилизации эпидемической обстановки по ВИЧ-инфекции							
<u>Тактическая задача 4.1.</u> Организация эпидемиологического надзора за ВИЧ-инфекцией. Осуществление контроля за всеми направлениями деятельности по противодействию ВИЧ/СПИД							
4.1.1. Уровень заболеваемости ВИЧ-инфекцией	На 100 тыс. населения	22,8	42,08	43,5	50,0	50,0	50,0
<u>Тактическая задача 4.2.</u> Контроль за осуществлением диагностики и профилактики ВИЧ-инфекции, вирусных гепатитов В и С, профилактики вертикальной передачи ВИЧ от матери ребенку в рамках приоритетного национального проекта в сфере здравоохранения							
4.2.1. Удельный вес обеспеченных химиопрофилактикой ВИЧ-инфицированных беременных женщин от общего числа ВИЧ-инфицированных беременных	%	98,1	95,9	98,0	Не менее 95,0	Не менее 95,0	Не менее 95,0
4.2.2. Проведение обследований на ВИЧ-инфекцию населения групп риска	Млн. человек	0,5	0,42	0,53	0,5	0,5	0,5
4.2.3. Увеличение охвата ВИЧ-инфицированных диспансерным наблюдением	%	93,4	87,1	86,0	Не менее 85,0	Не менее 85,0	Не менее 85,0
<u>Тактическая задача 4.3.</u> Совершенствование контроля за безопасностью донорской крови (её компонентов), органов и тканей и предупреждение передачи ВИЧ-инфекции при медицинских манипуляциях							
4.3.1. Недопущение случаев заражения ВИЧ – инфекцией при переливании донорской крови и медицинских манипуляциях	Ед.	0	0	0	0	0	0
Стратегическая задача 5. Обеспечение охраны территории от завоза и распространения инфекционных болезней, представляющих опасность для населения, ввоза и реализации на территории Российской Федерации товаров, химических, биологических и радиоактивных веществ, отходов и иных грузов, представляющих опасность для человека							
<u>Тактическая задача 5.1.</u> Недопущение случаев заноса инфекционных заболеваний, случаев завоза и реализации товаров, биологических, химических веществ, радиоактивных материалов и других опасных грузов, ввозимых из-за рубежа на территорию Российской Федерации, случаев пересечения Государственной границы РФ транспортными средствами, представляющими потенциальную опасность для здоровья населения РФ в соответствии с требованиями Соглашения Таможенного союза по формированию единой таможенной территории							

ДОКЛАД о результатах и основных направлениях деятельности в 2014 году

Показатели	Единица измерения	Отчетный период			Плановый период		
		2012г.	2013 г.	2014г.	2015г.	2016г.	2017г.
5.1.1. Планируемые контрольно- карантинные мероприятия: Досмотр транспортных средств Осмотр и опрос граждан Осмотр партий грузов	%	100,0	100,0	100,0	100,0	100,0	100,0
5.1.2. Количество принятых решений о нежелательности пребывания (проживания) иностранного гражданина на территории РФ	Ед.	51	76	51	35	35	35
<u>Тактическая задача 5.2.</u> Обеспечение готовности лечебно-профилактических учреждений на случай выявления инфекционных болезней, на которые распространяются Международные и Национальные медико-санитарные правила							
5.2.1.Контроль за готовностью ЛПУ на случай выявления ООИ	%	100,0	100,0	100,0	100,0	100,0	100,0
<u>Тактическая задача 5.3.</u> Обеспечение контроля за соблюдением биологической безопасности в учреждениях, осуществляющих проведение мероприятий по локализации и ликвидации эпидемических очагов особо опасных инфекционных болезней							
5.3.1. Контроль за соблюдением биологической безопасности в учреждениях, осуществляющих проведение мероприятий по локализации и ликвидации эпидемических очагов ООИ	%	100,0	100,0	100,0	100,0	100,0	100,0
<u>Тактическая задача 5.4.</u> Материально-техническое дооснащение Управления Роспотребнадзора по Волгоградской области и ФБУЗ «Центр гигиены и эпидемиологии в Волгоградской области» для осуществления санитарно-карантинного контроля в пункте пропуска через Государственную границу Российской Федерации							
5.4.1. Количество транспортных средств, досмотренных в пунктах пропуска через Государственную границу	Ед.	1145	1452	1544	1220	1230	1250
5.4.2. Количество партий грузов, досмотренных в пунктах пропуска через Государственную границу	Ед.	26	19	0	25	25	25
5.4.3. Оснащение СКП необходимым оборудованием, средствами контроля	%	100,0	100,0	100,0	100,0	100,0	100,0
5.4.4.Количество проведенных тренировочных учений с государственными органами, осуществляющими контроль на Государственной границе РФ	Ед.	2	1	1	1	1	1
Стратегическая задача 6 Развитие гигиенической диагностики влияния факторов среды обитания на здоровье населения с использованием социально-гигиенического мониторинга							
<u>Тактическая задача 6.1.</u> Обеспечение единых методических подходов к организации сбора, обработке, анализу и интерпретации показателей СГМ							
6.1.1. Количество соглашений в целях обеспечения межведомственной координации деятельности по ведению СГМ	Ед.	8	8	7	7	7	7
<u>Тактическая задача 6.2.</u> Поддержка Федерального информационного фонда (ФИФ), формирование и корректировка структуры регионального информационного							

ДОКЛАД о результатах и основных направлениях деятельности в 2014 году

Показатели	Единица измерения	Отчетный период			Плановый период		
		2012г.	2013 г.	2014г.	2015г.	2016г.	2017г.
фонда социально-гигиенического мониторинга (РИФ СГМ)							
6.2.1. Удельный вес мониторируемых показателей от общего числа показателей, включенных в ФИФ	%	100,0	100,0	100,0	100,0	100,0	100,0
<u>Тактическая задача 6.3.</u> Организация и проведение лабораторного контроля в соответствии с перечнем показателей ФИФ СГМ							
6.3.1. Удельный вес выполненных в соответствии с требованиями нормативных документов лабораторных исследований, испытаний, токсикологических и иных видов оценок от общего числа запланированных	%	100,0	100,0	100,0	100,0	100,0	100,0
<u>Тактическая задача 6.4.</u> Совершенствование программного обеспечения социально-гигиенического мониторинга							
6.4.1. Введение в эксплуатацию лицензионного унифицированного программного обеспечения	Ед.	1	1	0	0	0	0
<u>Тактическая задача 6.5.</u> Организация профессиональной переподготовки специалистов по ведению СГМ							
6.5.1. Обеспеченность квалифицированными кадрами	Ед.	9	9	9	9	9	9
<u>Тактическая задача 6.6.</u> Информационное обеспечение по результатам СГМ							
6.6.1. Прогноз состояния здоровья населения и среды обитания человека с применением современных технологий (геоинформационных систем, оценок рисков)	Ед.	4	4	4	4	4	4
<u>Тактическая задача 6.7.</u> Подготовка проектов управленческих решений по предупреждению и устранению воздействия вредных факторов среды обитания на здоровье населения.							
6.7.1. Количество принятых управленческих решений по результатам СГМ	Ед.	15	15	7	7	7	7
Цель 2 – Защита прав потребителей и потребительского рынка на территории Волгоградской области							
Стратегические задачи. Надзор за соблюдением законодательства Российской Федерации в области защиты прав потребителей; контроль за соблюдением правил продажи, отдельных видов товаров, выполнения работ, оказания услуг							
<u>Тактическая задача 2.1.</u> Достижение максимальной эффективности при реализации полномочий по контролю и надзору в наиболее проблемных, с точки зрения достигнутого уровня защиты прав потребителей, сферах потребительского рынка							
2.1.1. Общее количество поступивших обращений на нарушение прав потребителей	Ед.	5977	4702	4408	4500	4400	4450
2.1.2. Удельный вес нарушений прав потребителей, устраненных в досудебном порядке, от общего количества поступивших письменных и устных обращений потребителей	%	51,3	59,0	63,0	63,0	65,0	68,0
2.1.3. Своевременное и оперативное принятие мер по рассмотрению обращений и заявлений граждан	%	100,0	100,0	100,0	100,0	100,0	100,0

ДОКЛАД о результатах и основных направлениях деятельности в 2014 году

Показатели	Единица измерения	Отчетный период			Плановый период		
		2012г.	2013 г.	2014г.	2015г.	2016г.	2017г.
<u>Тактическая задача 2.2.</u> Совершенствование судебной защиты потребительских прав граждан, в том числе неопределенного круга потребителей, за счет более действенного применения соответствующих гражданско-правовых механизмов в судах общей юрисдикции							
2.2.1.Число заключений, данных в судах в целях защиты прав потребителей	Ед. На 100 тыс. населения	120 4,6	165 6,36	82 3,2	98 3,8	103 4,0	120 4,6
2.2.2.Число исков поданных в суд в защиту неопределенного числа лиц в целях защиты прав потребителей	Ед. На 100 тыс. населения	8 0,31	8 0,31	5 0,2	9 0,35	9 0,35	9 0,35
2.2.3.Удельный вес числа удовлетворенных исков в защиту неопределенного круга лиц от общего количества указанных исков, поданных в суд, рассмотрение по которым окончено в отчетном периоде	%	75,0	85,7	100,0	100,0	100,0	100,0
<u>Тактическая задача 2.3.</u> Совершенствование системы информирования и просвещения потребителей по актуальным вопросам защиты их прав							
2.3.1.Количество публичных мероприятий с целью информирования населения о способах и методах защиты прав потребителей	Ед.	342	361	394	400	410	430
2.3.2.Прирост просветительской деятельности в сфере защиты прав потребителей	%	17,2	21,0	29,0	30,0	32,0	35,0
2.3.3.Выполнение мероприятий Проекта «Развитие финансового образования и финансовой грамотности в РФ»	%	100,0	100,0	100,0	100,0	100,0	100,0