

**ФЕДЕРАЛЬНАЯ СЛУЖБА ПО НАДЗОРУ В СФЕРЕ ЗАЩИТЫ ПРАВ  
ПОТРЕБИТЕЛЕЙ И БЛАГОПОЛУЧИЯ ЧЕЛОВЕКА**

Управление Федеральной службы по надзору в сфере защиты  
прав потребителей и благополучия человека по Волгоградской области

**ДОКЛАД**

**о результатах и основных направлениях деятельности  
Управления и учреждений Федеральной службы по надзору  
в сфере защиты прав потребителей и благополучия человека  
Волгоградской области  
за 2012 год**

## Оглавление

№ п/п	Наименование	Стр.
1.	Цели, задачи и показатели деятельности.....	3-16
2.	Бюджетные целевые программы и непрограммная деятельность.....	17-22
3.	Расходные обязательства и формирование доходов.....	22
4.	Распределение расходов по целям, задачам и программам.....	23
5.	Результативность бюджетных расходов .....	23-35
6.	Приложение № 1 «Оценка исполняемых расходных обязательств».....	36
7.	Приложение № 2 «Оценка платежей в Федеральный бюджет».....	37
8.	Приложение № 3 «Краткая характеристика бюджетных целевых программ».....	38-55
9.	Приложение № 4 «Распределение средств по целям, задачам и бюджетным целевым программам».....	56-62
10.	Приложение № 5 «Основные показатели деятельности (индикативные показатели ВЦП)» .....	63-70

## 1. Цели, задачи и показатели деятельности

Сфера деятельности Федеральной службы по надзору в сфере защиты прав потребителей и благополучия человека определена Положением о Федеральной службе по надзору в сфере защиты прав потребителей и благополучия человека, утвержденным постановлением Правительства Российской Федерации от 30.06.2004г. № 322.

Федеральная служба по надзору в сфере защиты прав потребителей и благополучия человека является федеральным органом исполнительной власти, осуществляющим функции по контролю и надзору в сфере обеспечения санитарно-эпидемиологического благополучия населения, защиты прав потребителей.

Территориальным органом Федеральной службы по надзору в сфере защиты прав потребителей и благополучия человека по Волгоградской области является Управление Роспотребнадзора по Волгоградской области, сфера деятельности которого определяется Положением об Управлении Роспотребнадзора по Волгоградской области, утвержденным приказом Федеральной службы по надзору в сфере защиты прав потребителей и благополучия человека от 30.05.2006г. № 141.

На территории Волгоградской области осуществляют свою деятельность следующие орган и организации Федеральной службы по надзору в сфере защиты прав потребителей и благополучия человека:

- Управление Роспотребнадзора по Волгоградской области;
- ФБУЗ «Центр гигиены и эпидемиологии в Волгоградской области»;
- ФКУЗ «Волгоградский научно-исследовательский противочумный институт» Роспотребнадзора.

Целями деятельности Управления и организаций Федеральной службы по надзору в сфере защиты прав потребителей и благополучия человека Волгоградской области являются:

1. Обеспечение санитарно-эпидемиологического благополучия населения в Волгоградской области.
2. Защита прав потребителей и контроль на потребительском рынке товаров и услуг в Волгоградской области.

Мероприятия, проводимые по этим направлениям, наряду с другими мерами, будут способствовать решению главного – обеспечению санитарно-эпидемиологического благополучия населения и защите прав потребителей в Волгоградской области. Для реализации основных целей деятельности в 2012 году был поставлен и решался ряд стратегических и тактических задач.

**ЦЕЛЬ 1 «Обеспечение санитарно-эпидемиологического благополучия населения в Волгоградской области».**

**Стратегическая задача 1.** «Повышение эффективности единой системы деятельности Управления и учреждений Роспотребнадзора на территории Волгоградской области».

**Тактические задачи:**

1. Оптимизация организационного построения и управления деятельностью – 77,7 % финансовых затрат на реализацию стратегической задачи 1.
2. Реализация современной кадровой политики – 6,6% финансовых затрат на реализацию стратегической задачи 1.

3. Совершенствование научно-методического обеспечения деятельности - 2,4% финансовых затрат на реализацию стратегической задачи 1.
4. Развитие и укрепление материально-технической базы – 13,3 % финансовых затрат на реализацию стратегической задачи 1.

**Стратегическая задача 2.** «Обеспечение санитарно-эпидемиологического благополучия населения, проживающего на территории Волгоградской области».

**Тактические задачи:**

1. Организация и осуществление государственного санитарно-эпидемиологического надзора – 66,2% финансовых затрат на реализацию стратегической задачи 2.
2. Выявление и устранение влияния вредных и опасных факторов среды обитания на здоровье человека - 25,2% финансовых затрат на реализацию стратегической задачи 2.
3. Предупреждение, обнаружение, а также пресечение нарушений законодательства РФ в области санитарно-эпидемиологического благополучия – 4,2% финансовых затрат на реализацию стратегической задачи 2.
4. Государственная регистрация, впервые внедряемых в производство и ранее не использовавшихся химических, биологических веществ и изготавливаемых на их основе препаратов, потенциально опасных для человека; отдельных видов продукции, представляющих потенциальную опасность для человека; отдельных видов продукции, в т.ч. пищевых продуктов, впервые ввозимых на территории Таможенного Союза – 3,2% финансовых затрат на реализацию стратегической задачи 2.
5. Лицензирование деятельности:
  - в области использования возбудителей инфекционных заболеваний человека и животных (за исключением случая, если указанная деятельность осуществляется в медицинских целях) и генно-инженерно-модифицированных организмов 3-4 степеней потенциальной опасности, осуществляемой в замкнутых системах,
  - в области использования источников ионизирующего излучения (за исключением случая использования в медицинской деятельности) – 1,2% финансовых затрат на реализацию стратегической задачи 2.

**Стратегическая задача 3.** «Обеспечение эпидемиологического благополучия населения Волгоградской области путем совершенствования мероприятий, направленных на стабилизацию, снижение и ликвидацию инфекционных и паразитарных болезней».

**Тактические задачи:**

1. Организация надзора и контроля за инфекциями, управляемыми средствами специфической профилактики и другими воздушно-капельными инфекциями - 13,9% финансовых затрат на реализацию стратегической задачи 3.
2. Организация надзора и контроля за острыми кишечными инфекциями и вирусным гепатитом А – 31,1% финансовых затрат на реализацию стратегической задачи 3.
3. Организация профилактических и противоэпидемических мероприятий по гриппу и ОРВИ – 10,2% финансовых затрат на реализацию стратегической задачи 3.

4. Организация контроля за транспортировкой, хранением и использованием медицинских иммунобиологических препаратов – 7,5% финансовых затрат на реализацию стратегической задачи 3.
5. Организация надзора за природно-очаговыми инфекциями и болезнями, общими для человека и животных (с участием ФКУЗ «Волгоградский научно-исследовательский противочумный институт» Роспотребнадзора) - 12,2% финансовых затрат на реализацию стратегической задачи 3.
6. Организация надзора за профилактикой социально-значимых инфекций, в том числе туберкулеза – 7,7% финансовых затрат на реализацию стратегической задачи 3.
7. Организация контроля и надзора за внутрибольничными и внутриутробными инфекциями – 8,7% финансовых затрат на реализацию стратегической задачи 3.
8. Организация контроля и надзора за паразитарными заболеваниями – 8,7% финансовых затрат на реализацию стратегической задачи 3.

**Стратегическая задача 4.** «Обеспечение противодействия распространению ВИЧ-инфекции путем повышения эффективности мероприятий по предупреждению заражения ВИЧ, включая медикаментозную профилактику и социальную поддержку ВИЧ-инфицированных и их семей, достижение стабилизации эпидемической обстановки по ВИЧ-инфекции».

**Тактические задачи:**

1. Организация эпидемиологического надзора за ВИЧ-инфекцией. Осуществление контроля за всеми направлениями деятельности по противодействию ВИЧ/СПИД – 34,4 % финансовых затрат на реализацию стратегической задачи 4.
2. Контроль за осуществлением диагностики и лечения больных ВИЧ-инфекцией, вирусными гепатитами В и С в рамках приоритетного национального проекта в сфере здравоохранения – 31,2% финансовых затрат на реализацию стратегической задачи 4.
3. Совершенствование контроля за безопасностью донорской крови (её компонентов), органов и тканей и предупреждение передачи ВИЧ-инфекции при медицинских манипуляциях - 34,4% финансовых затрат на реализацию стратегической задачи 4.

**Стратегическая задача 5.** «Обеспечение охраны территории от завоза и распространения инфекционных болезней, представляющих опасность для населения, ввоза и реализации на территории Волгоградской области товаров, химических, биологических и радиоактивных веществ, отходов и иных грузов, представляющих опасность для человека».

**Тактические задачи:**

1. Недопущение случаев заноса инфекционных заболеваний, случаев завоза и реализации товаров, биологических, химических веществ, радиоактивных материалов и других грузов, ввозимых из-за рубежа на территорию РФ, случаев пересечения Государственной границы РФ транспортными средствами, представляющими потенциальную опасность для здоровья населения РФ в соответствии с требованиями соглашения Таможенного Союза по формированию единой таможенной территории – 48,8% финансовых затрат на реализацию стратегической задачи 5.

2. Обеспечение готовности лечебно-профилактических учреждений на случай выявления инфекционных болезней, на которые распространяются Международные и Национальные медико-санитарные правила – 44,2% финансовых затрат на реализацию стратегической задачи 5.
3. Обеспечение контроля за соблюдением биологической безопасности в учреждениях, осуществляющих проведение мероприятий по локализации и ликвидации эпидемических очагов особо опасных инфекционных болезней – 7,0% финансовых затрат на реализацию стратегической задачи 5.
4. Материально-техническое дооснащение Управления Роспотребнадзора по Волгоградской области и ФБУЗ «Центр гигиены и эпидемиологии в Волгоградской области» для осуществления санитарно-карантинного контроля в пункте пропуска через Государственную границу Российской Федерации – 0 финансовых затрат на реализацию стратегической задачи 5.

**Стратегическая задача 6.** «Развитие гигиенической диагностики влияния факторов среды обитания на здоровье населения с использованием системы социально-гигиенического мониторинга».

**Тактические задачи:**

1. Обеспечение единых методических подходов к организации сбора, обработке, анализу и интерпретации показателей социально-гигиенического мониторинга – 0,1% финансовых затрат на реализацию стратегической задачи 6.
2. Поддержка Федерального информационного фонда, формирование и корректировка структуры регионального информационного фонда социально-гигиенического мониторинга (РИФ СГМ) – 15,3% финансовых затрат на реализацию стратегической задачи 6.
3. Организация и проведение лабораторного контроля в соответствии с перечнем показателей Федерального информационного фонда социально-гигиенического мониторинга – 64,0% финансовых затрат на реализацию стратегической задачи 6.
4. Совершенствование программного обеспечения социально-гигиенического мониторинга - 0,1% финансовых затрат на реализацию стратегической задачи 6.
5. Организация профессиональной переподготовки специалистов по ведению социально-гигиенического мониторинга - 0 финансовых затрат на реализацию стратегической задачи 6.
6. Информационное обеспечение органов государственной власти, местного самоуправления, организаций и населения по результатам социально-гигиенического мониторинга – 19,2% финансовых затрат на реализацию стратегической задачи 6.
7. Подготовка проектов управленческих решений по предупреждению и устранению воздействия вредных факторов среды обитания на здоровье населения – 1,3% финансовых затрат на реализацию стратегической задачи 6.

**ЦЕЛЬ 2. Защита прав потребителей и контроль на потребительском рынке товаров и услуг в Волгоградской области.**

**Стратегическая задача 1.** «Надзор за соблюдением законодательства Российской Федерации в области защиты прав потребителей».

**Стратегическая задача 2.** «Контроль за соблюдением правил продажи отдельных видов товаров, выполнения работ, оказания услуг».

**Тактические задачи:**

1. Достижение максимальной эффективности при реализации полномочий по контролю и надзору в наиболее проблемных, с точки зрения достигнутого уровня защиты прав потребителей, сферах потребительского рынка - 93,2% финансовых затрат на реализацию стратегических задач 1,2;
2. Совершенствование судебной защиты потребительских прав граждан, в том числе неопределенного круга потребителей, за счет более действенного применения соответствующих гражданско-правовых механизмов в судах общей юрисдикции – 5,4% финансовых затрат на реализацию стратегических задач 1,2;
3. Совершенствование системы информирования и просвещения потребителей по актуальным вопросам защиты их прав – 1,4 % финансовых затрат на реализацию стратегических задач 1,2.

**Основные показатели деятельности** Управления Роспотребнадзора по Волгоградской области и ФБУЗ «Центр гигиены и эпидемиологии в Волгоградской области» по реализации стратегических целей **представлены в таблице 1 и на рисунках 1-15 .**

**Сведения об основных показателях деятельности Управления и учреждений Роспотребнадзора Волгоградской области  
по реализации стратегических целей  
«Обеспечение санитарно-эпидемиологического благополучия населения» и «Защита прав потребителей и контроль  
на потребительском рынке товаров и услуг» в 2010-2012 г.г. и прогноз показателей на период до 2015 года**

Показатели	Единица измерения	Отчетный период				Плановый период		
		2010 г.	2011 г.	2012 г.		2013 г.	2014 г.	2015 г.
				По плану	По факту			
Удельный вес объектов, относящихся к 3 группе санитарно-эпидемиологического благополучия по отношению к общему количеству:	%	8,1	7,5	7,4	7,2	7,1	7,0	6,9
В том числе:								
коммунальных объектов	%	6,7	6,5	6,4	6,3	6,2	6,1	6,1
детских и подростковых учреждений	%	5,2	4,9	4,8	3,8	2,7	2,6	2,5
пищевых объектов	%	3,1	2,8	2,7	2,2	2,1	2,0	2,0
промышленных предприятий	%	23,8	22,3	22,2	20,5	20,4	20,3	20,2
объектов транспорта	%	13,2	12,6	12,4	11,7	12,2	12,1	12,0
Удельный вес детей охваченных всеми формами отдыха, оздоровления и временной занятости	%	53,5	55,3	55,4	37,7	38,8	39,0	39,2
Удельный вес учащихся, охваченных горячим питанием	%	72,5	74,2	74,3	74,7	74,5	74,6	74,7
Удельный вес населенных пунктов, обеспеченных водой надлежащего качества из централизованных систем водоснабжения	%	60,2	62,3	62,8	74,9	75,0	75,3	75,5



Удельный вес источников питьевого водоснабжения, не имеющих ЗСО	%	26,0	24,9	24,5	22,0	21,7	21,5	21,3
Удельный вес исследований факторов производственной среды на рабочих местах, не соответствующих гигиеническим нормативам	%	9,2	5,5	5,4	6,0	5,4	5,4	5,3
Укомплектованность кадрами	%	96,2	94,6	95,0	94,1	94,3	94,5	94,8
Удельный вес выполненных проверок от числа запланированных в ежегодном плане проведения плановых проверок	%	88,1	89,3	93,0	89,3	94,0	95,0	95,5
Удельный вес проверок, результаты которых признаны недействительными	%	0	0	0	0	0	0	0
Удельный вес плановых проверок, при которых не выявлены правонарушения	%	19,1	17,9	10,0	8,2	7,5	7,3	7,0
Удельный вес плановых выездных проверок, осуществленных с применением лабораторных исследований	%	65,5	74,7	75,0	78,4	78,0	78,0	78,0
Удельный вес составленных протоколов об административных правонарушениях к количеству проведенных проверок	%	90,0	88,8	90,0	104,0	90,0	91,0	92,0
Удельный вес взысканных штрафов от числа наложенных	%	78,0	74,2	75,5	76,45	78,0	78,5	79,0
Снижение и стабилизация уровней инфекционной заболеваемости населения:								

ДОКЛАД о результатах и основных направлениях деятельности в 2012 году

- дифтерией	На 100 тыс. населения	0	0	0	0	0,02	0,02	0,02
- острым вирусным гепатитом В	На 100 тыс. населения	1,08	1,78	1,5	0,96	1,5	1,5	1,5
- корью	На 100 тыс. населения	0	3,75	5,0	10,47	0,7	0,7	0,7
- полиомиелитом	На 100 тыс. населения	0	0	0	0	0	0	0
Поддержание статуса области, свободной от полиомиелита	случаи	0	0	0	0	0	0	0
Достижение установленных качественных показателей эпидемиологического надзора за полио/ОВП	%	100,0	100,0	100,0	100,0	100,0	100,0	100,0
Снижение заболеваемости корью	На 1 млн. человек	0	37	Не более 70	104	Не более 7	Не более 7	Не более 7
Охват профилактическими прививками против кори детей и взрослых в декретированных возрастах	%	98,0	98,0	Не менее 95,0	98,0	Не менее 95,0	Не менее 95,0	Не менее 95,0
Охват прививками против гриппа населения в целом по области	%	25,0	25,0	Не менее 25,0	25,0	Не менее 25,0	Не менее 25,0	Не менее 25,0
Средняя длительность эпидемического подъема заболеваемости гриппом и ОРВИ	недели	8	5	До 8	3	До 8	До 8	До 8
Удельный вес обеспеченных химиопрофилактикой ВИЧ-инфицированных беременных женщин от общего числа ВИЧ-инфицированных беременных женщин	%	91,2	95,9	96,0	98,1	Не менее 95,0	Не менее 95,0	Не менее 95,0

Удельный вес охвата ВИЧ-инфицированных диспансерным наблюдением от числа подлежащих	%	85,3	90,7	91,0	93,4	Не менее 85,0	Не менее 85,0	Не менее 85,0
Количество лиц, обследованных на ВИЧ-инфекцию населения с увеличением охвата групп риска	Млн. человек	0,5	0,5	0,5	0,5	0,5	0,5	0,5
Завозные случаи инфекционных заболеваний	Ед.	0	0	0	1	0	0	0
Число заключений, данных в судах в целях защиты прав потребителей	на 100 тыс. населения	1,57	3,01	3,86	4,53	4,6	4,6	4,6
Число исков, поданных в суд в защиту неопределенного круга лиц в целях защиты прав потребителей	на 100 тыс. населения	0,15	0,15	0,31	0,31	0,35	0,35	0,35
Удельный вес числа удовлетворенных исков в защиту неопределенного круга лиц от общего количества указанных исков, поданных в суд, рассмотрение по которым окончено в отчетном периоде	%	100,0	100,0	88,9	83,3	83,3	83,3	83,3
Удельный вес информационно-аналитических материалов, подготовленных по результатам ведения СГМ и оценки риска от числа регламентированных	%	100,0	100,0	100,0	100,0	100,0	100,0	100,0

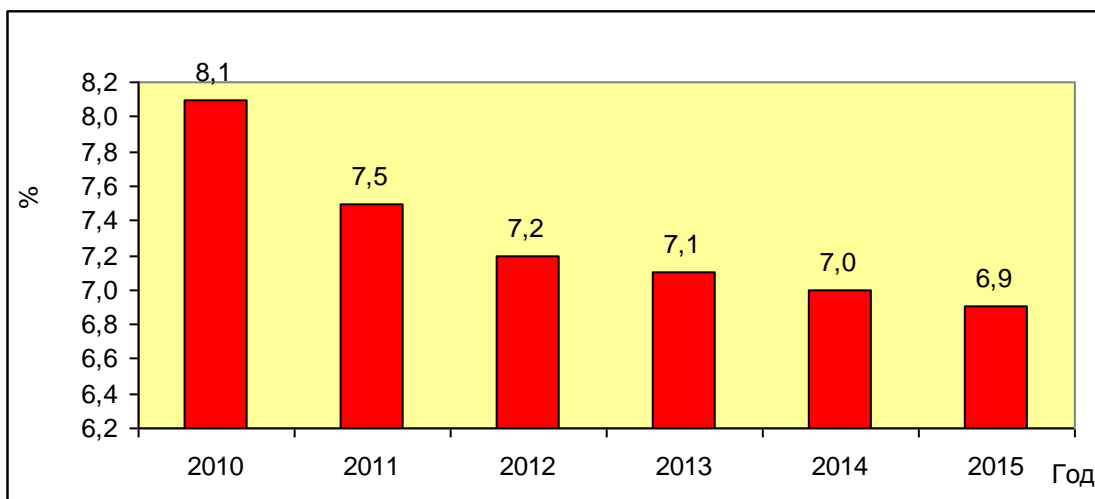


Рис.1 Удельный вес объектов, относящихся к 3 группе санитарно-эпидемиологического благополучия

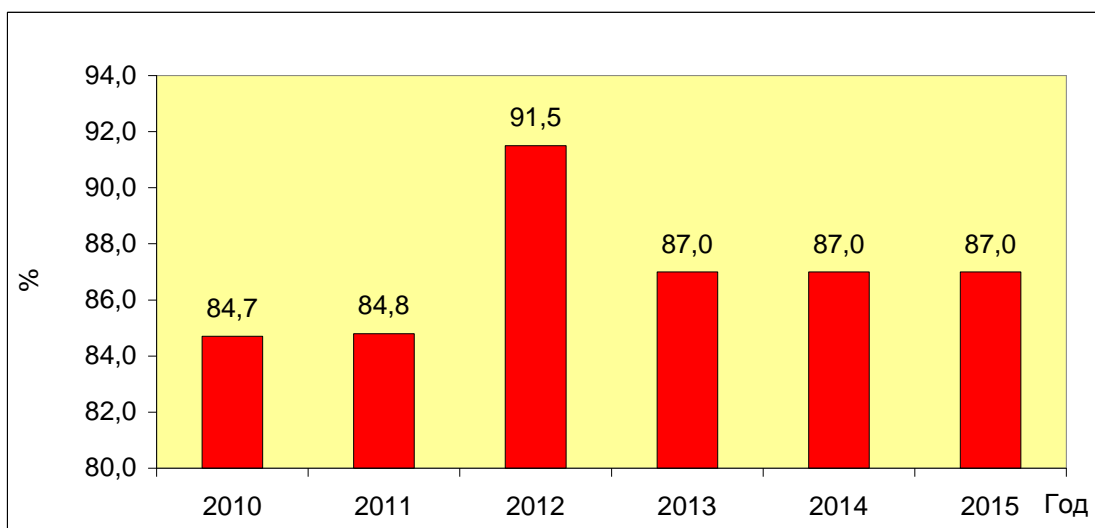


Рис.2 Удельный вес детей с выраженным оздоровительным эффектом по результатам летней оздоровительной компании

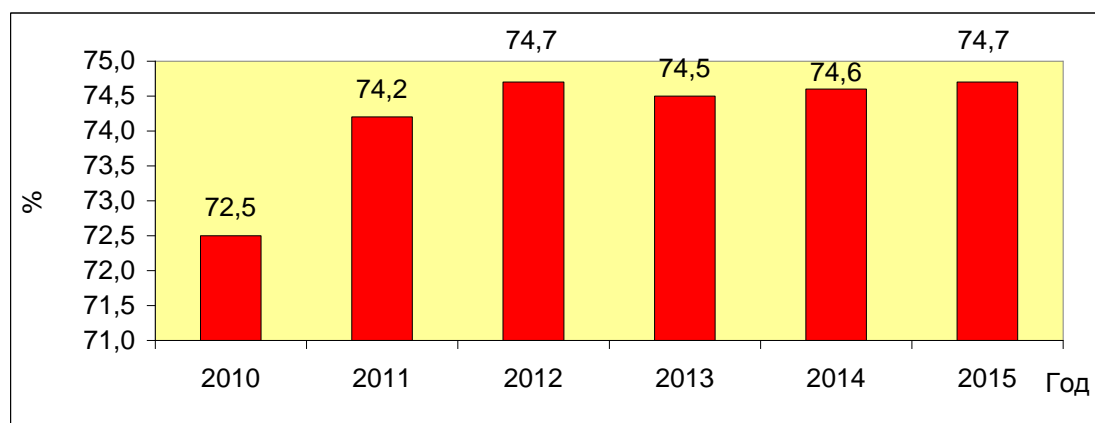


Рис.3 Удельный вес учащихся, охваченных горячим питанием

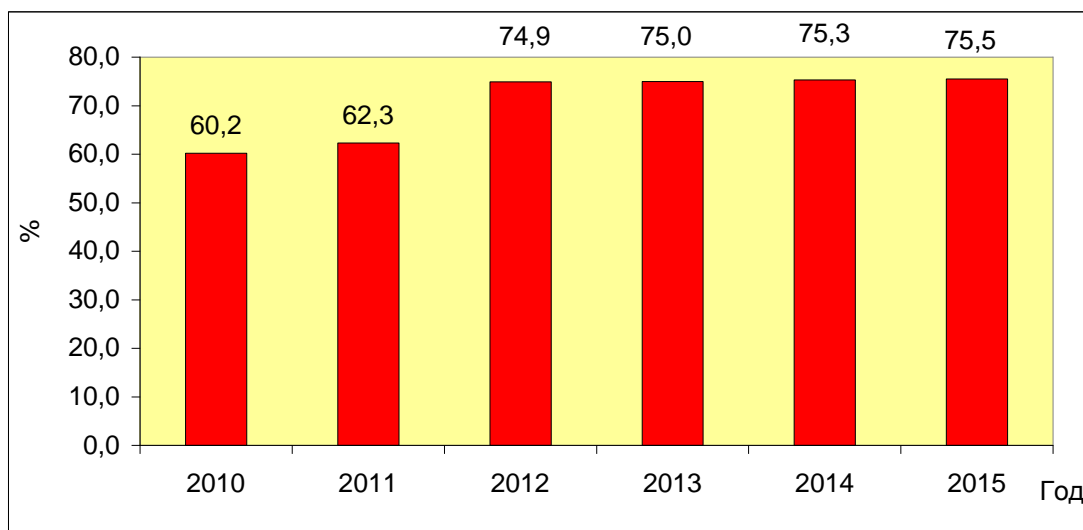


Рис.4 Удельный вес населенных пунктов, обеспеченных водой надлежащего качества из централизованных систем водоснабжения

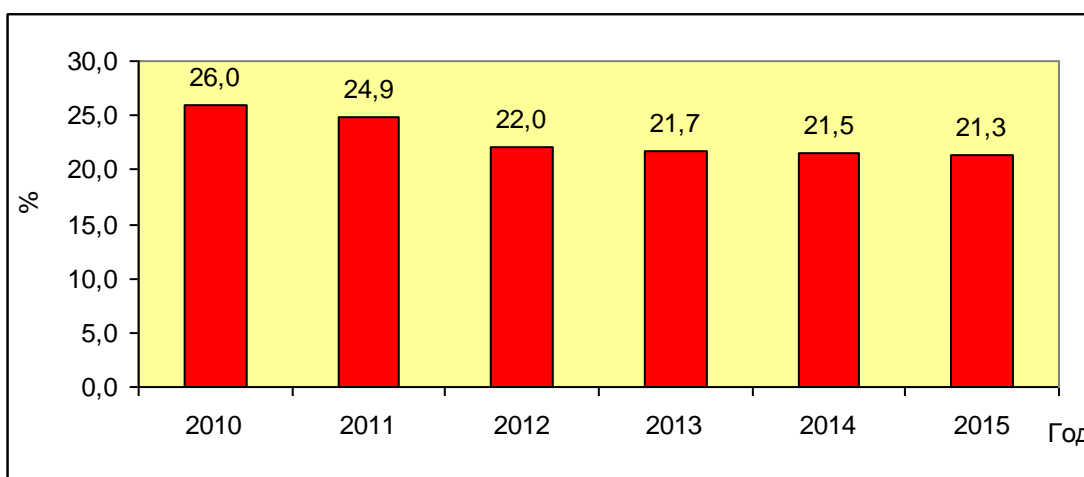


Рис.5 Удельный вес источников питьевого водоснабжения, не имеющих ЗСО

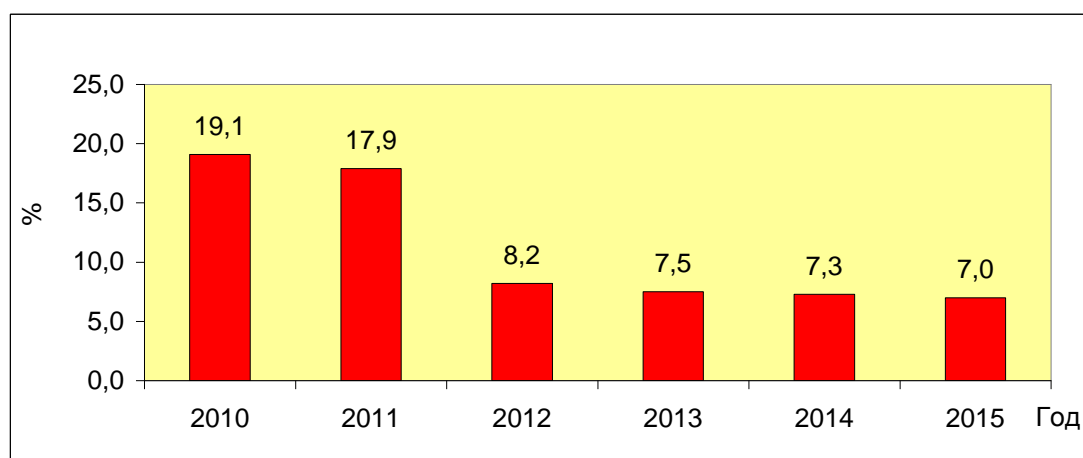


Рис.6 Удельный вес плановых проверок, при которых не выявлены нарушения

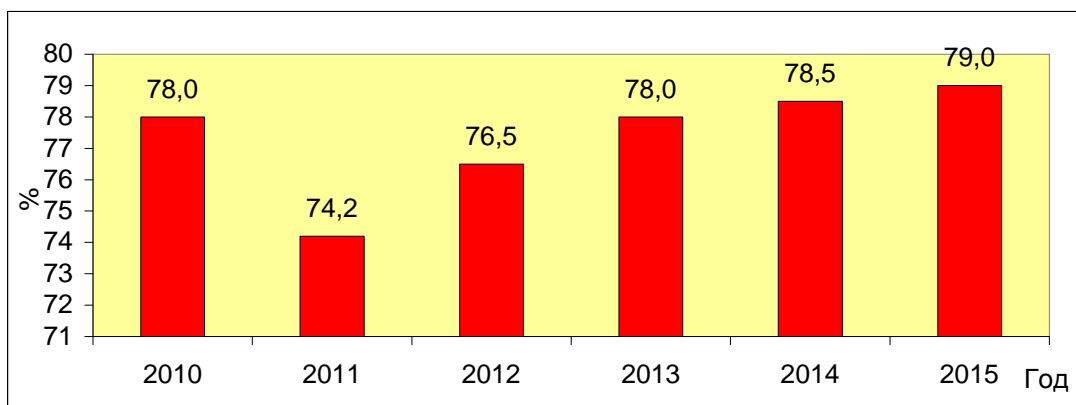


Рис.7 Удельный вес взысканных штрафов от числа наложенных

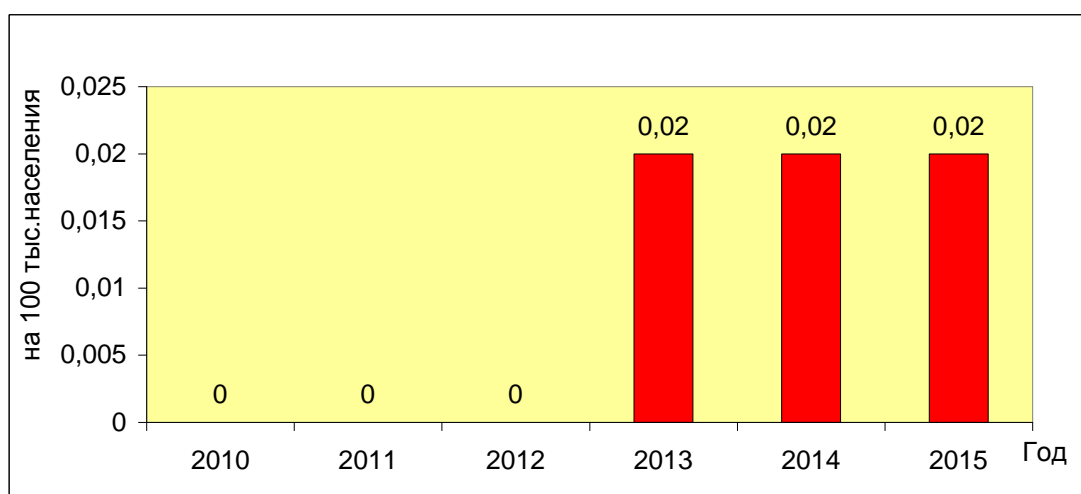


Рис.8 Заболеваемость населения дифтерией

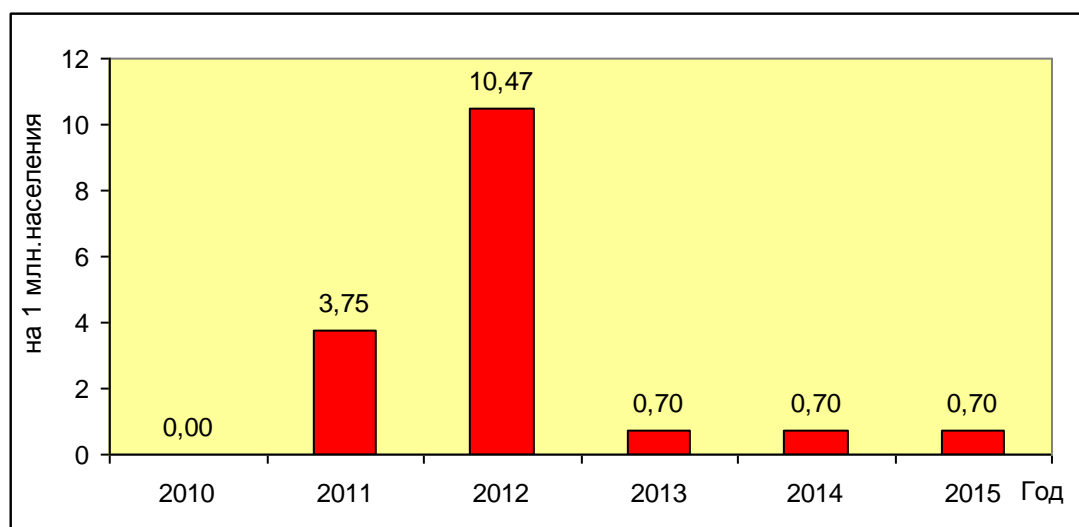


Рис.9 Заболеваемость населения корью

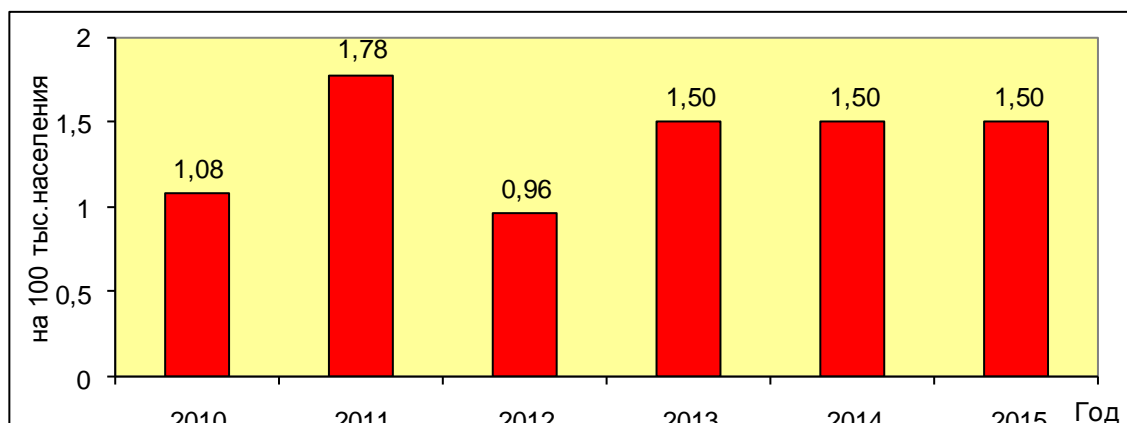


Рис.10 Заболеваемость населения острым вирусным гепатитом В

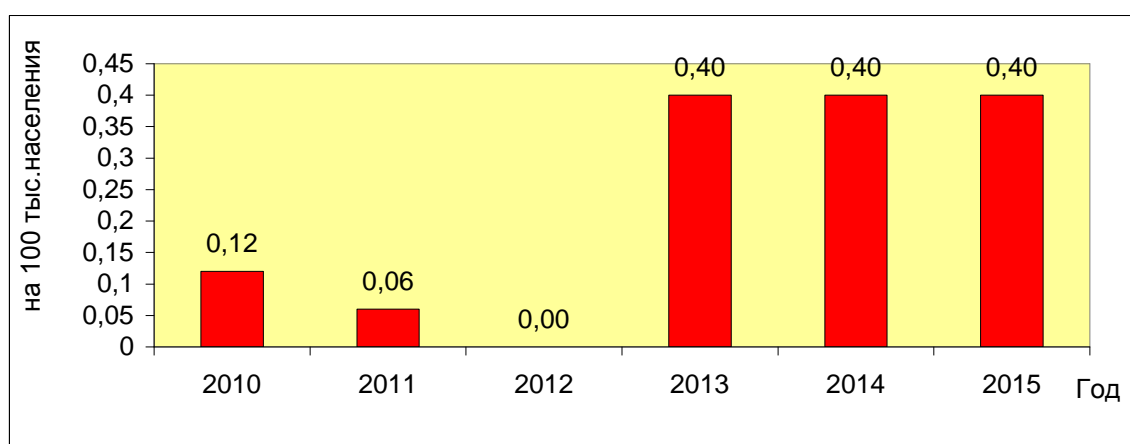


Рис.11 Стабилизация заболеваемости населения КГЛ

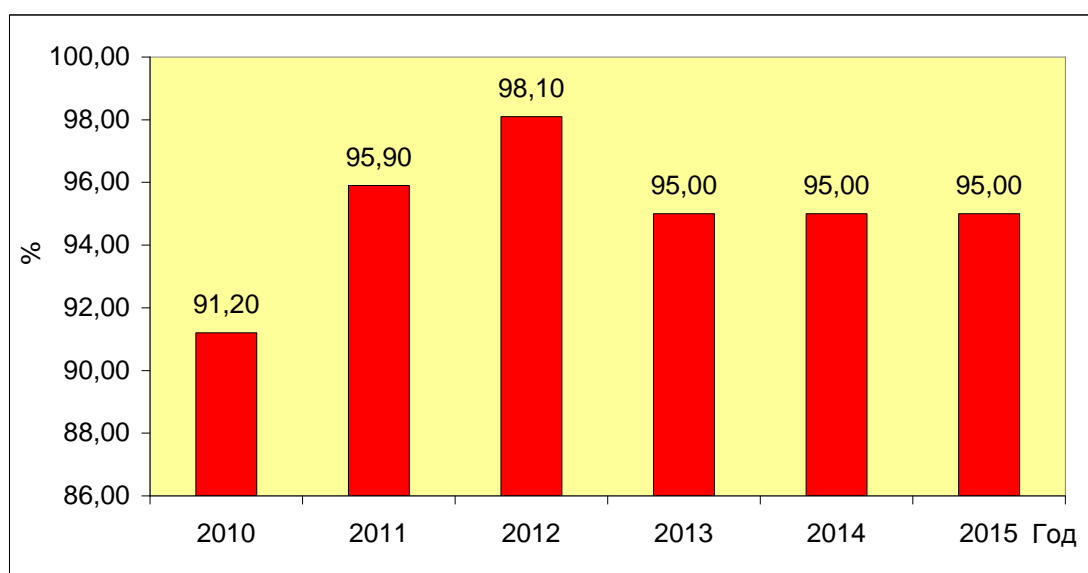


Рис.12 Удельный вес обеспеченных химиопрофилактикой ВИЧ-инфицированных беременных женщин от общего числа ВИЧ-инфицированных беременных женщин

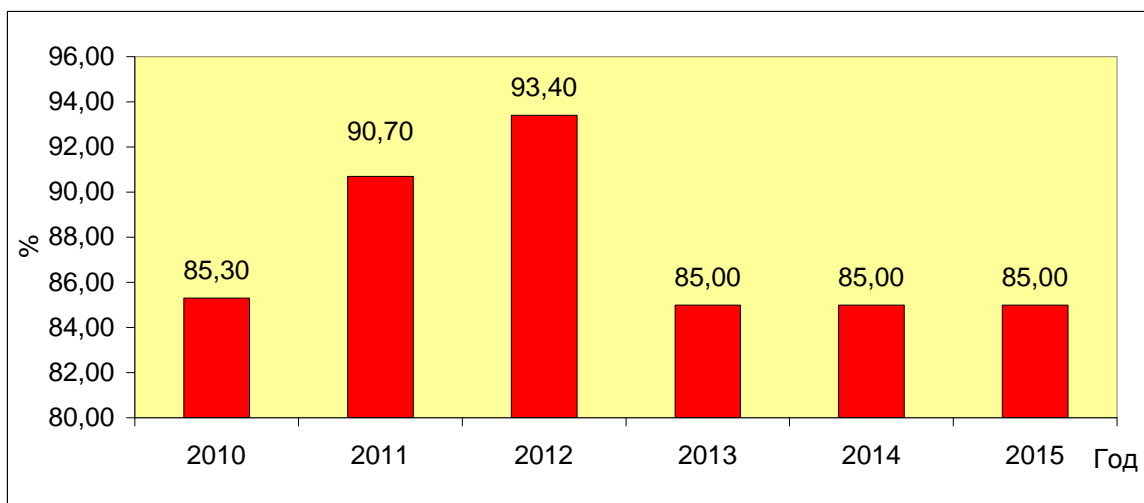


Рис.13 Удельный вес охвата ВИЧ-инфицированных диспансерным наблюдением от числа подлежащих

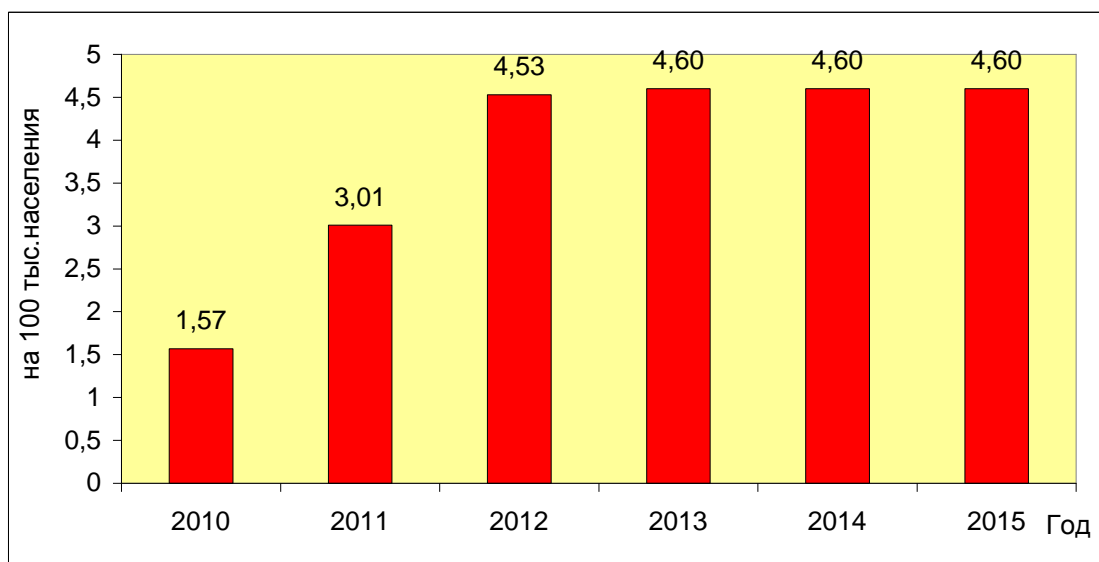


Рис.14 Число заключений, данных в судах в целях защиты прав потребителей

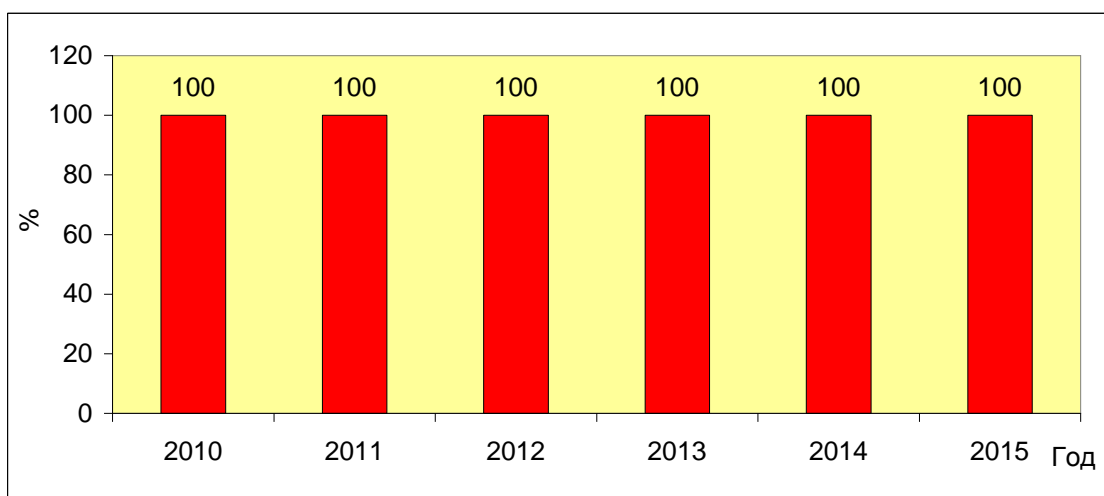


Рис.15 Удельный вес информационно-аналитических материалов, подготовленных по результатам ведения СГМ и оценки риска от числа регламентированных



## 2. Бюджетные целевые программы и непрограммная деятельность

Механизмом реализации **ЦЕЛИ 1 «Обеспечение санитарно-эпидемиологического благополучия населения в Волгоградской области»** и ее стратегических задач являются следующая программная и непрограммная деятельность:

**Стратегическая задача 1** «Повышение эффективности единой системы деятельности Управления Роспотребнадзора и учреждений Роспотребнадзора Волгоградской области»:

### а) Программная деятельность:

1.1. Ведомственная целевая программа «Модернизация и обеспечение деятельности системы государственного санитарно-эпидемиологического надзора (Санитарный щит)» в Волгоградской области.

**Стратегическая задача 2** «Обеспечение санитарно-эпидемиологического благополучия населения»:

### а) Программная деятельность:

1.1. Ведомственная целевая программа «Профилактика массовых неинфекционных заболеваний, обусловленных влиянием факторов среды обитания человека (Гигиена и здоровье)» в Волгоградской области.

1.2. Федеральная целевая программа «Чистая вода» (2011-2017 годы).

1.3. Областная целевая программа «Чистая вода» (2009-2020 годы).

1.4. Подпрограмма «Развитие и модернизация объектов коммунальной инфраструктуры Волгоградской области» областной целевой программы «Жилище» (2011-2015 годы).

1.5. Областная целевая программа «Социальное развитие села».

1.6. Областная целевая программа «Развитие дошкольного образования Волгоградской области» (2011-2013 годы).

1.7. Областная целевая программа «Совершенствование организации питания обучающихся в общеобразовательных учреждениях Волгоградской области» (2012-2014 годы).

1.8. Областная целевая программа «Развитие Котельниковской промышленной зоны Волгоградской области на базе освоения Гремяченского месторождения калийных солей» (2010-2013 годы).

**Стратегическая задача 3** «Обеспечение эпидемиологического благополучия населения путем совершенствования мероприятий, направленных на стабилизацию, снижение и ликвидацию инфекционных и паразитарных болезней»

### а) Программная деятельность:

1.1. Ведомственная целевая программа «Профилактика инфекционных и паразитарных заболеваний (Стоп-инфекция)» в Волгоградской области.

1.2. Подпрограмма «Вирусные гепатиты» Федеральной целевой программы «Предупреждение и борьба с социально-значимыми заболеваниями».

1.3. Подпрограмма «Вакцинопрофилактика» Федеральной целевой программы «Предупреждение и борьба с социально-значимыми заболеваниями».

### б) Не программная деятельность

2.1. Приоритетный Национальный проект в сфере здравоохранения, раздел «Дополнительная иммунизация».

**Стратегическая задача 4** «Обеспечение противодействия распространению ВИЧ-инфекции путем повышения эффективности мероприятий по предупреждению заражения

ВИЧ, включая медикаментозную профилактику и социальную поддержку ВИЧ-инфицированных и их семей, достижение стабилизации эпидемической обстановки по ВИЧ-инфекции».

**а) Программная деятельность:**

1.1. Ведомственная целевая программа «Совершенствование профилактики, усиление мер по предупреждению распространения ВИЧ-инфекции и СПИДа (СПИДу-нет)» в Волгоградской области.

1.2. Подпрограмма «ВИЧ-инфекция» Федеральной целевой программы «Предупреждение и борьба с социально-значимыми заболеваниями».

**б) Не программная деятельность**

2.1. Приоритетный Национальный проект в сфере здравоохранения, раздел «Профилактика ВИЧ-инфекции, гепатитов В и С, выявление и лечение больных ВИЧ».

**Стратегическая задача 5** «Обеспечение охраны территории от завоза и распространения инфекционных болезней, представляющих опасность для населения, ввоза и реализации на территории Российской Федерации товаров, химических, биологических и радиоактивных веществ, отходов и иных грузов, представляющих опасность для человека»

**а) Программная деятельность:**

1.1. Ведомственная целевая программа «Санитарная охрана территории (Санохра)» в Волгоградской области.

1.2. Федеральная целевая программа «Национальная система биологической и химической безопасности Российской Федерации (2011-2016 годы)»

**Стратегическая задача 6** «Развитие гигиенической диагностики влияния факторов среды обитания на здоровье населения с использованием системы социально-гигиенического мониторинга».

**а) Программная деятельность:**

1.1. Ведомственная целевая программа «Организация и ведение социально-гигиенического мониторинга (Соцгигмониторинг) в Волгоградской области».

Механизмом реализации **ЦЕЛИ 2 «Защита прав потребителей и контроль на потребительском рынке товаров и услуг в Волгоградской области»** является:

**а) Программная деятельность:**

1.1. Ведомственная целевая программа «Организация и обеспечение деятельности системы контроля за соблюдением прав потребителей (Защита прав потребителей)» в Волгоградской области».

**б) Не программная деятельность**

2.1. Проект «Развитие финансового образования и финансовой грамотности в Российской Федерации».

**Реализация ЦЕЛИ 1 «Обеспечение санитарно-эпидемиологического благополучия населения в Волгоградской области»:**

**Реализация стратегической задачи 1 «Повышение эффективности единой системы деятельности Управления и учреждений Роспотребнадзора Волгоградской области»** включает в себя следующие виды работ:

- Реализация единой методологии планирования органами и организациями Роспотребнадзора в Волгоградской области.
- Осуществление деятельности в системе внутриведомственного и межведомственного электронного взаимодействия.

- Проведение оценки деятельности, ее результативности и эффективности.
- Организация и контроль за проведением антикоррупционных мероприятий.
- Организация проведения целевых наборов студентов на медико-профилактический факультет ВУЗов.
- Обучение специалистов Управления и ФБУЗ на циклах усовершенствования, повышения квалификации.
- Организация и проведение аттестация специалистов ФБУЗ и Управления, формирование кадрового резерва, присвоение классных чинов служащим Управления.
- Организация и участие в выполнении научно-практических работ по вопросам обеспечения санитарно-эпидемиологического благополучия.
- Организация и проведение мероприятий по закупке товаров, работ и услуг для государственных нужд.

**Реализация стратегической задачи 2** «Обеспечение санитарно-эпидемиологического благополучия населения» предусматривает следующие мероприятия по проведению государственного надзора и контроля за соблюдением законодательства РФ в области обеспечения санитарно-эпидемиологического благополучия населения, в соответствии с утвержденным планом и внепланово в рамках реализации федерального закона от 26.12.2008г. № 294-ФЗ «О защите прав юридических лиц и индивидуальных предпринимателей при осуществлении государственного контроля (надзора) и муниципального контроля»; по выдаче санитарно-эпидемиологических заключений на виды деятельности и проектную документацию на основании санитарно-эпидемиологической экспертизы; по лицензированию деятельности: в области использования возбудителей инфекционных заболеваний человека и животных (за исключением случая, если указанная деятельность осуществляется в медицинских целях) и генно-инженерно-модифицированных организмов 3 и 4 степеней потенциальной опасности, осуществляемой в замкнутых системах, в области использования источников ионизирующего излучения (за исключением случая использования в медицинской деятельности); по государственной регистрации впервые внедряемых в производство и ранее не использовавшихся химических, биологических веществ и изготавливаемых на их основе препаратов, потенциально опасных для человека (кроме лекарственных средств), отдельных видов продукции, представляющих потенциальную опасность для человека (кроме лекарственных средств), отдельных видов продукции, в том числе пищевых продуктов, впервые ввозимых на территорию Таможенного Союза; по выдаче санитарных судовых свидетельств о праве плавания; организуют регистрацию лиц, пострадавших от радиационного воздействия и подвергшихся радиационному облучению в результате Чернобыльской и других радиационных катастроф и инцидентов.

**Реализация стратегической задачи 3** «Обеспечение эпидемиологического благополучия населения путем совершенствования мероприятий, направленных на стабилизацию, снижение и ликвидацию инфекционных и паразитарных болезней» предусматривает мероприятия по организации надзора и контроля за инфекциями, управляемыми средствами специфической профилактики и другими воздушно-капельными инфекциями, острыми кишечными инфекциями и вирусным гепатитом А, гриппом и ОРВИ, по организации контроля за транспортировкой, хранением и использованием медицинских иммунобиологических препаратов и безопасностью иммунизации, организации надзора за природно-очаговыми инфекциями и болезнями общими для человека и животных, социально-обусловленными инфекционными

болезнями (в том числе туберкулезом), внутрибольничными и внутриутробными инфекциями, паразитарными заболеваниями.

Каждое из перечисленных выше мероприятий складывается из следующих видов работ:

1. Организация и проведение надзора (надзор за ЛПУ по профилактике ВГА, ОКИ (выявление, своевременность диагностического обследования, противоэпидемические мероприятия в очагах и т.д.), организация и проведение мероприятий по выявлению и устранению причин и условий возникновения инфекционных заболеваний в учреждениях различных форм собственности, в т.ч. с участием ФКУЗ «Волгоградский научно-исследовательский противочумный институт» Роспотребнадзора, организация мероприятий по локализации и купированию групповой и вспышечной заболеваемости 5 и более случаев, проведение плановых мероприятий по контролю на объектах водоснабжения, зон водной рекреации и др. объектов, проверка выполнения предписаний).

2. Организационно-методическая работа (подготовка предложений в органы исполнительной власти по вопросам улучшения этиологической расшифровки случаев ОКИ, профилактики ОКИ, ВГА, и др. инфекций, подготовка и участие в семинарах, совещаниях, подготовка информационно-аналитических материалов в Роспотребнадзор, органы исполнительной власти, местного самоуправления, ТО и др.) в рамках исполнения Административного регламента.

3. Лабораторное обеспечение деятельности Управления специалистами ФБУЗ «Центр гигиены и эпидемиологии в Волгоградской области» в соответствии с государственным заданием.

**Реализация стратегической задачи 4 «Обеспечение противодействия распространению ВИЧ-инфекции путем повышения эффективности мероприятий по предупреждению заражения ВИЧ, включая медикаментозную профилактику и социальную поддержку ВИЧ-инфицированных и их семей, достижение стабилизации эпидемической обстановки по ВИЧ-инфекции» предусматривает следующие мероприятия:**

- Организация эпидемиологического надзора за ВИЧ-инфекцией.
- Организация надзора и контроля за проведением обследований на ВИЧ-инфекцию в различных группах населения.
- Организация надзора за охватом диспансерным наблюдением ВИЧ-инфицированных.
- Организация надзора и контроля за проведением мероприятий по обеспечению доступности эффективного лечения ВИЧ-инфекции /СПИДа и вирусных гепатитов.
- Организация надзора и контроля за безопасностью донорской крови, органов и тканей, а также внутрибольничной передачи ВИЧ-инфекции.
- Организация надзора и контроля за профилактикой вертикальной передачи ВИЧ-инфекции от матери к ребенку во время беременности, в родах и послеродовом периоде.
- Организация контроля за улучшением материально-технической базы ЛПУ, за обеспечением безопасности работы с потенциально опасными биологическими объектами (наличие средств индивидуальной защиты, аварийные аптечки и др.).
- Взаимодействие с общественными организациями и учреждениями, другими службами.

**Реализация стратегической задачи 5** «Обеспечение охраны территории от завоза и распространения инфекционных болезней, представляющих опасность для населения, ввоза и реализации на территории Российской Федерации товаров, химических, биологических и радиоактивных веществ, отходов и иных грузов, представляющих опасность для человека» предусматривает реализацию следующих мероприятий:

- Осуществление санитарно-карантинного контроля в пунктах пропуска через Государственную границу РФ в Волгоградской области (СКП).
- Проведение межведомственных учений в пунктах пропуска по локализации и ликвидации очага инфекционных болезней, на которые распространяются Международные и Национальные медико-санитарные правила; проведение межведомственных учений по отработке порядка действий при выявлении объектов с повышенным радиационным фоном; проведение совещаний, конференций и др. в международном аэропорту г. Волгограда, на границе российско-казахстанского участка Государственной границы РФ в Паллазовском районе Волгоградской области.
- Осуществление мероприятий по контролю хозяйствующих субъектов, привлекающих иностранную рабочую силу, и туристических фирм за соблюдением законодательства в области санитарной охраны территории.
- Осуществление мероприятий по контролю лечебно - профилактических учреждений, являющихся базовыми в случаях чрезвычайных эпидемических ситуаций.
- Методическое обеспечение Управления и территориальных отделов Управления на случай биотерроризма и эпидемической ЧС.
- Подготовка, переподготовка кадров СКП и специалистов Управления по вопросам санитарной охраны территории и комплексной защиты от химических и биологических факторов при осуществлении санитарно- карантинного контроля.
- Проведение совместных конференций, совещаний, межведомственных советов, комиссий, эпидемиологических штабов и др. по вопросам особо-опасных инфекций и охране территории.
- Осуществление мероприятий по контролю лечебно-профилактических и иных учреждений по готовности работы с особо опасными инфекционными болезнями (завозными и местными).
- Проведение и участие в совместных с другими ведомствами и исполнительной властью мероприятий по биотерроризму, мониторинг ситуации, аналитическая работа.
- Дооснащение СКП оборудованием, имуществом, приборами.

**Реализация стратегической задачи 6** «Развитие гигиенической диагностики влияния факторов среды обитания на здоровье населения в Волгоградской области» предусматривает реализацию следующих мероприятий:

- Нормативно-методическое обеспечение проведения социально-гигиенического мониторинга.
- Организация системы наблюдения и сбора информации в рамках ведения социально-гигиенического мониторинга, формирование и ведение электронных баз данных РИФ СГМ.
- Проведение лабораторного контроля в соответствии с перечнем показателей Федерального информационного фонда социально-гигиенического мониторинга.
- Разработка и внедрение стандартного программного обеспечения социально-гигиенического обеспечения.

- Повышение квалификации специалистов по вопросам социально-гигиенического мониторинга.
- Информирование органов государственной власти, органов местного самоуправления, организаций и населения о результатах, полученных при проведении социально-гигиенического мониторинга.
- Разработка предложений для принятия управленческих решений на основе результатов ведения СГМ, использование результатов ведения СГМ при осуществлении надзорной деятельности.

**Реализация ЦЕЛИ 2** «Защита прав потребителей и контроль на потребительском рынке товаров и услуг в Волгоградской области», стратегических задач по надзору за соблюдением законодательства Российской Федерации в области защиты прав потребителей, контроль за соблюдением правил продажи отдельных видов товаров, выполнения работ, оказания услуг предусматривает реализацию следующих мероприятий:

- Организационно-методическая работа.
- Проведение мероприятий по контролю за соблюдением законодательства в сфере защиты прав потребителей.
- Ведение административного производства по делам, возбужденным специалистами Управления, иными органами в сфере защиты прав потребителей.
- Рассмотрение жалоб, заявлений, обращений, относящихся к сфере защиты прав потребителей.
- Осуществление гражданской правовой защиты прав потребителей.
- Проведение просветительских мероприятий.

### **3. Расходные обязательства и формирование доходов**

Расходные обязательства федерального бюджета по органам и организациям Федеральной службы по надзору в сфере защиты прав потребителей и благополучия человека в Волгоградской области представлены в приложении № 1 к Докладу. В 2012 году объем расходных обязательств составил 477,7 млн. руб., в 2013 году планируется объем 353,3 млн. руб., в 2014 году – 409,5 млн. руб.

Перечень доходов Управления и организаций Федеральной службы по надзору в сфере защиты прав потребителей и благополучия человека в Волгоградской области в доход федерального бюджета представлен в приложении № 2 к Докладу. В 2012 году сумма платежей составила 10,87 млн. рублей. На 2013 год планируемый объем – 10,88 млн. рублей; на 2014 год – 10,9 млн. рублей; на 2015 год – 10,91 млн. рублей.

### **4. Распределение расходов по целям, задачам и программам**

Распределение расходов по целям, стратегическим и тактическим задачам и программам представлено в приложении № 4 к настоящему Докладу. Расходы Управления Роспотребнадзора и ФБУЗ «Центр гигиены и эпидемиологии в Волгоградской области» за счет бюджетных источников финансирования в 2012 году составили 221,7 млн. руб. Расходы на реализацию стратегической задачи 1 (цель 1) (ВЦП «Санитарный щит») составили 49,7 млн. руб. (22,4%), стратегической задачи 2 (ВЦП «Гигиена и здоровье») - 94,5 млн. руб. (42,6%), стратегической задачи 3 (ВЦП «Стоп-инфекция») - 40,2 млн. руб. (18,1%), стратегической задачи 4 (ВЦП «СПИДу-нет») - 3,2 млн. руб.

(1,4%), стратегической задачи 5 (ВЦП «Санитарная охрана») – 4,3 млн. руб. (1,9%), стратегической задачи 6 (ВЦП «Социально-гигиенический мониторинг») – 15,0 млн. руб. (6,8%). На реализацию цели 2 (ВЦП «Защита прав потребителей») расходы составили 14,8 млн. руб. (6,7%). Расходы ФКУЗ «Волгоградский научно-исследовательский противочумный институт» Роспотребнадзора на реализацию поставленных целей и задач составили 256,0 млн. руб.

## 5. Результативность бюджетных расходов

Для характеристики результатов деятельности Управления Роспотребнадзора по Волгоградской области и ФБУЗ «Центр гигиены и эпидемиологии в Волгоградской области» были использованы различные показатели, учитывающие в том числе и специфику санитарно-эпидемиологической обстановки в Волгоградской области.

Перечень основных показателей деятельности Управления Роспотребнадзора по Волгоградской области и ФБУЗ «Центр гигиены и эпидемиологии в Волгоградской области» и краткие характеристики бюджетных целевых программ (ВЦП), а также по тактическим задачам приведены в приложениях № 3 и № 5.

В 2012 году по итогам реализации семи ведомственных целевых программ основные планируемые показатели деятельности были достигнуты, коэффициенты результативности составили 0,8-1,2.

Результатами реализации **ВЦП «Санитарный шит»** является достижение следующих показателей: повышение квалификации в 2012 году в системе государственной службы прошли 100 человек; повышение квалификации по медицинским специальностям прошли 108 человек; установлено 45 новых единиц компьютерной техники; приобретено 99 единиц лабораторного оборудования; принято 24 управленческих решения органами исполнительной власти, направленные на обеспечение санэпидблагополучия населения; заключено 11 новых соглашений, в том числе 6 - с МФЦ. Предметом соглашений является информирование и консультирование граждан, юридических лиц и индивидуальных предпринимателей по вопросам государственных услуг, оказываемых Управлением.

Проведены мероприятия по созданию и внедрению в работу электронной цифровой подписи; созданию системы электронного документооборота. С 11.01.2012 года в Управлении внедрена ЭЦП руководителя и заместителя руководителя для подписи документов внутриведомственного документооборота. Установлен криптографический ключ АПКШ «Континент» для организации защищенного канала связи с удостоверяющим центром Роспотребнадзора. Оборудованы рабочие места по обработке и отправке документов с ЭЦП. В соответствии с Федеральным законом от 27.07.2010г. № 210-ФЗ «Об организации предоставления государственных и муниципальных услуг» с 1 октября 2011 года в Управлении начат переход на межведомственное электронное взаимодействие при предоставлении государственных услуг. С 4 квартала 2012 года организован прием уведомлений о начале осуществления предпринимательской деятельности в электронном виде (через единый портал государственных услуг принято и зарегистрировано 3 уведомления).

В результате реализации **ВЦП «Гигиена и здоровье»**, осуществления государственного санитарно-эпидемиологического надзора по наиболее актуальным направлениям обеспечения санитарно-эпидемиологического благополучия были

достигнуты планируемые индикативные показатели. В 2012 году по сравнению с 2011 годом произошло снижение удельного веса объектов 3 группы на 0,3 %, в том числе коммунальных объектов на 0,2%, пищевых объектов на 0,6%, промышленных предприятий на 1,8 %, детских и подростковых учреждений на 1,1 %, объектов транспорта на 0,9%.

2012 год, как и предыдущий, прошел под знаком повышенного внимания государства к проблемам детей и подростков. Прежде всего, это касалось вопросов их отдыха и занятости в период летних каникул, а также вопросов обеспечения оптимальных условий пребывания в дошкольных и общеобразовательных учреждениях. В 2012 году отмечена стабилизация основных показателей, характеризующих санитарно-эпидемиологическую обстановку в области и некоторое улучшение основных показателей, ее характеризующих:

- на 0,5% увеличился охват учащихся горячим питанием с 74,2% в 2011 году до 74,7% в 2012 году (за 7 лет увеличение составило 22,6%);

- увеличился на 24,9% удельный вес детей, у которых по итогам летней оздоровительной кампании отмечается выраженный оздоровительный эффект (с 66,6% в 2006 году до 91,5% в 2012 году).

Учитывая актуальность проблемы ликвидации очередности в дошкольные учреждения для области и в целях развития системы дошкольного образования в Волгоградской области Управлением Роспотребнадзора по Волгоградской области направлены предложения Председателю Правительства Волгоградской области и Министру образования и науки Волгоградской области, включающие основные направления по поддержке и развитию системы дошкольного образования. В результате было принято постановление Правительства Волгоградской области от 11.12.2012г. № 577-п «О внесении изменений в постановление администрации Волгоградской области от 14.12.2010г. № 679-п «Об утверждении долгосрочной областной целевой программы «Развитие дошкольного образования Волгоградской области на 2011-2013 годы». Программа предусматривает мероприятия по строительству и реконструкции дошкольных образовательных учреждений, открытию групп дошкольного образования в общеобразовательных учреждениях, развитию форм государственной поддержки негосударственных дошкольных учреждений, открытию семейных детских групп при муниципальных дошкольных образовательных учреждениях.

Всего в 2012 году за счет реализации всех мероприятий, предусмотренных муниципальными и областными программами, в регионе создано 5,6 тысяч мест для детей дошкольного возраста. Увеличился удельный вес общего охвата детей всеми формами дошкольного образования с 61,5% в 2010 году до 87% в 2012 году (в 2011 году - 80,5%).

Одним из приоритетных направлений деятельности Управления в 2012 году было участие в мероприятиях, направленных на реализацию Доктрины продовольственной безопасности Российской Федерации. В 2012 году показатель удельного веса проб пищевых продуктов, не соответствующих гигиеническим нормативам, по сравнению с 2011 годом ухудшился и составил 3,4% против 2,9% за счет санитарно-химических показателей (по санитарно-химическим показателям – 3,1% против 1,9%; по микробиологическим показателям – 3,7% против 4,1%). За 2012 год по результатам проведенных надзорных мероприятий специалистами Управления снято с реализации 223 (в 2011 году – 272) партии продовольственного сырья и пищевых продуктов объемом 2,7 (в 2011 году - 27,1) тонн, в том числе импортных -10 (в 2011 году -14) партий объемом 189 кг (в 2011 году - 21,7 тонн).



В 2012 году продолжался контроль за обеспеченностью населения доброкачественной питьевой водой. Удельный вес населенных пунктов, обеспеченных централизованными услугами водоснабжения, в результате реализации программы «Чистая вода на 2009-2020 годы» к 2020 году возрастет до 88% (в настоящее время – 74,9%).

Снизился удельный вес источников питьевого водоснабжения, не имеющих ЗСО с 24,9% в 2011 году до 22,0% в 2012 году. Удельный вес населения, обеспеченного питьевой водой, отвечающей требованиям безопасности в настоящее время составляет 92,2%.

В Волгоградской области для обеспечения населения доброкачественной питьевой водой разработаны и действуют следующие программы: подпрограмма «Развитие и модернизация объектов коммунальной инфраструктуры Волгоградской области» долгосрочной областной целевой программы «Жилище» на 2011-2015 годы; «Социальное развитие села». Для улучшения качества водоснабжения в регионе разработана долгосрочная областная целевая программа «Чистая вода» на 2009-2020 годы. Целью и задачами данной программы являются обеспечение населения Волгоградской области питьевой водой нормативного качества и в достаточном количестве; снижение риска для здоровья населения, связанного с водным фактором; улучшение уровня жизни населения и повышение качества предоставления коммунальных услуг.

В 2012 году на 1,4% снизился удельный вес исследований факторов производственной среды на рабочих местах; удельный вес исследований факторов производственной среды, не соответствующих гигиеническим требованиям увеличился на 0,5% (с 5,5% в 2011 году до 6,0% в 2012 году). Увеличился удельный вес рабочих мест, не отвечающих гигиеническим нормативам по шуму (на 4,7%), по освещенности (на 9,7%), уменьшился – по вибрации (на 2,8%). Удельный вес охвата периодическими медицинскими осмотрами работающих на участках с вредными условиями труда составил в 2012 году 93,3%. Удельный вес персонала категории «А», проходящего ИДК, к общему количеству персонала, подлежащего дозиметрическому контролю, составляет 100%.

В 2012 году удельный вес организаций имеющих лицензии на деятельность в области использования возбудителей инфекционных заболеваний человека и животных (за исключением случая, если указанная деятельность осуществляется в медицинских целях) и генно-инженерно-модифицированных организмов 3 и 4 степеней потенциальной опасности, осуществляемой в замкнутых системах составил 98,6%; удельный вес юридических лиц, имеющих лицензии на деятельность в области использования ИИИ (за исключением случая использования в медицинской деятельности) – 98,7 %; доля продукции, подлежащей государственной регистрации, прошедшей государственную регистрацию составила 100%. На 1090 уменьшилось количество выданных санитарно-эпидемиологических заключений на виды деятельности. В 2012 году выдано 1863 (в 2011 году – 2953 СЭЗ).

В 2012 году улучшились показатели надзорной деятельности Управления:

- удельный вес плановых проверок, при которых не выявлено правонарушений, составил 8,2% (при планируемом 10,0%, в 2011 году – 17,9%);
- удельный вес взысканных штрафов от числа наложенных с 74,2% в 2011 году увеличился до 76,5% в 2012 году (при планируемом показателе – 75,5%);
- удельный вес составленных протоколов об административных нарушениях к количеству проведенных проверок с 88,8% в 2011 году увеличился до 104,0% в 2012 году (при планируемом показателе – 90,0%);

- проверок, результаты которых были признаны недействительными, не было.

Удельный вес выполненных проверок от числа запланированных в ежегодном плане проверок составил в 2012 году 89,3%, как и в 2011 (с учетом исключенных из плана, согласованных с органами прокуратуры проверок, этот показатель составил 92,3%).

Индикативные показатели по ВЦП «Стоп инфекция» находятся на уровне 2010 года или превышают их и на 01.01.2012г. достигли планируемых. За 2012 год среди жителей Волгоградской области выявлено 471 951 случай заболеваний, регистрируемых органами Роспотребнадзора. Показатель заболеваемости в 2012 году составил 18099,7 на 100 тыс. населения, что ниже показателя за 2011 год на 26%. Достигнута стабилизация и снижение заболеваемости по 41 нозологической форме.

Охват профилактическими прививками населения против дифтерии, коклюша, столбняка, кори, краснухи, эпидемического паротита, полиомиелита в декретированных возрастных группах детского населения поддерживается на регламентируемом ВОЗ уровне - 95 % и выше, что обеспечивает необходимый коллективный специфический иммунитет. В результате проводимых мероприятий инфекции, управляемые средствами специфической профилактики, характеризуются уровнем регистрации ниже средних показателей по Российской Федерации и находятся в пределах ожидаемого результата на 2012 год.

В группе вакциноуправляемых инфекций в 2012 году зарегистрировано 273 случая кори. Заболевшие, в основном, не привитые (81,4%) или с неизвестным анамнезом (7,2%). Удельный вес детей составил 63,4%, в том числе до 1 года – 22,2%.

В 2012 году в Волгограде выявлено 6 детей с коклюшем, 3 с эпидемическим паротитом. Случаев дифтерии, столбняка, полиомиелита не выявлено.

В 2012 году по сравнению с 2011 годом наблюдается рост количества инфекционных и паразитарных заболеваний по следующим нозологическим формам: дизентерия Зонне - на 77%, ОКИ ротавирусной этиологии – зарегистрировано 36 случаев (в 2011 году случаи не регистрировались), коклюш – рост на 3 случая, эпидемический паротит - на 3 случая, менингококковая инфекция - на 8 случаев, микроспория - на 167 случаев, эхинококкоз - на 3 случая.

Показатели заболеваемости острыми вирусными гепатитами в Волгоградской области за 2012 год составили:

- по острому вирусному гепатиту А показатель 3,14 на 100 тысяч населения (82 случая), что выше показателя за 2011 год на 18% (2,66 о/оооо),

- по острому вирусному гепатиту В - 0,96 на 100 тысяч населения, что ниже на 46% показателя прошлого года (1,78 о/оооо),

- по вирусному гепатиту С - 0,88 на 100 тысяч населения, что на 48% ниже показателя прошлого года (1,70 о/оооо).

Стабилизированы показатели, отражающие специфику санитарно-эпидемиологической обстановки в Волгоградской области. Заболеваемость туберкулезом в 2012 году составила 86,1 на 100 тысяч населения (в 2011 году - 94,9, в 2010 году - 94,7).

Эпидемиологическая ситуация по природно-очаговым особо опасным инфекциям на территории Волгоградской области остается напряженной. Актуальной проблемой остаются заболевания населения лихорадкой Западного Нила, Крымской геморрагической лихорадкой, сибирской язвой и бруцеллёзом.

В 2012 году на территории Волгоградской области достигнута стабилизация и снижение уровня заболеваемости по ряду особо опасных природно-очаговых инфекций:

Крымская геморрагическая лихорадка, сибирская язва не зарегистрированы (в 2011 году зарегистрировано по 2 случая), орнитоз не регистрировался (в 2011 году 1 случай), лептоспироз – 1 случай, как и в 2011 году.

По 6 нозологическим формам (бешенство, туляремия, псевдотуберкулез, листериоз, холера, легионеллез) заболеваемость в 2012 году не регистрировалась, так же как и в 2011 году.

Для организации эффективной деятельности по актуальным направлениям и стабилизации эпидемиологической обстановки по природно-очаговым инфекционным заболеваниям в Волгоградской области в 2012 году подготовлены и приняты следующие управленческие решения:

- Постановлением Главы администрации Волгоградской области от 22.05.2012г. № 94-п «О неотложных мерах по предупреждению случаев заболевания лихорадкой Западного Нила на территории Волгоградской области в 2012 году» выделены финансовые средства в сумме 5 млн. рублей для проведения профилактических и противоэпидемических мероприятий по ЛЗН и малярии.

- Постановлением Главы администрации Волгоградской области от 22.05.2012г. № 95-п «О неотложных мерах по предупреждению случаев заболевания Крымской геморрагической лихорадкой на территории Волгоградской области в 2012 году» выделены финансовые средства в сумме 6,596 млн. рублей для проведения профилактических и противоэпидемических мероприятий по КГЛ.

Приняты решения Координационного совета по проведению мероприятий по обеспечению санитарно – эпидемиологического благополучия населения Волгоградской области:

1. О неотложных мерах по недопущению распространения бруцелллёза на территории Волгоградской области.
2. О мерах по локализации очагов ЛЗН на территории Волгоградской области в 2012 году.
3. Об итогах эпидемиологического сезона по ЛЗН и КГЛ на территории Волгоградской области в 2012 году и мерах по предупреждению заболеваемости населения Волгоградской области в 2013 году.

С целью научного обеспечения санитарно-эпидемиологического надзора за особо опасными инфекциями и другими природно-очаговыми инфекциями в рамках ВЦП «Стоп-инфекция» ФКУЗ «Волгоградский научно-исследовательский институт» проводил научные исследования, направленные на обеспечение санитарно-эпидемиологического благополучия Волгоградской области. Исследования проводились в рамках тематик НИР в соответствии с планом Координационного научного совета по санитарно-эпидемиологической охране территорий РФ и в рамках отраслевой научно-исследовательской программы «Научные исследования и разработки с целью обеспечения санитарно-эпидемиологического благополучия и снижения инфекционной заболеваемости в Российской Федерации» (на 2011-2015 гг.).

В 2012 году завершены 2 НИР в рамках грантов Российского гуманитарного научного фонда (РГНФ) и Программы участников молодежного научно-инновационного конкурса Фонда содействия развитию малых форм предприятий в научно-технической сфере (У.М.Н.И.К.). Создан интернет-ресурс с возможностью интегрирования в социальные сети ([www.lzn-vlg.ru](http://www.lzn-vlg.ru)), который стал информационной платформой для помощи в социальной адаптации населения к проживанию внутри очага лихорадки Западного Нила. Интеграция платформы в социальные сети позволила в кратчайшие сроки максимизировать количе-

ство адресных оповещений населения о мерах неспецифической профилактики ЛЗН, а также освещать эпидемическую обстановку в различных районах Волгоградской области.

В соответствии с Планом мероприятий Федеральной службы по надзору в сфере защиты прав потребителей и благополучия человека по реализации достигнутых договоренностей в ходе VIII Форума межрегионального сотрудничества России и Казахстана с участием глав государств в г. Астрахани, 15 сентября 2011 года, подготовлен и утвержден План мероприятий Управления Роспотребнадзора по Волгоградской области и Департамента Комитета государственного санитарно-эпидемиологического надзора Министерства здравоохранения Республики Казахстан по Западно-Казахстанской области (июль 2012 г.).

На совещании специалистов референс-центра по мониторингу за возбудителем ЛЗН и ГУ «Уральская противочумная станция Комитета государственного санитарно-эпидемиологического надзора Министерства здравоохранения Республики Казахстан» (ФКУЗ Волгоградский научно-исследовательский противочумный институт Роспотребнадзора, 27.11.2012 г.) обсуждены вопросы эпидемиологии, профилактики и лабораторной диагностики ЛЗН, а также перспективы организации совместных исследовательских проектов по проблематике ЛЗН. В течение 2012 года был проведен ряд рабочих консультаций специалистов референс-центра по мониторингу за возбудителем ЛЗН и сотрудников Уральской ПЧС по совместному обследованию энзоотичных территорий и порядку доставки проб для углубленных молекулярно-генетических исследований.

Для оценки **ВЦП** «Совершенствование профилактики, усиление мер по предупреждению распространения ВИЧ-инфекции и СПИДа в Волгоградской области («СПИДа нет»)» использовались как основные показатели, рекомендуемые Федеральной службой, так и характеризующие особенности санитарно-эпидемиологической обстановки в области - с учетом высокого уровня показателя распространения инфекции в отдельных административных территориях.

В 2012 году в Волгоградской области с профилактической целью обследовано на ВИЧ-инфекцию 534 855 человек, выявлено с ВИЧ-инфекцией 888 человек, в т.ч. жителей Волгоградской области (включая ГУ ФСИН) – 839 человек (32,17 на 100 тысяч населения), что практически соответствует уровню 2011 года (855 человек 32,7 о/оооо).

В 2012 году стабилизировалось количество случаев бессимптомного ВИЧ-статуса, зарегистрировано 595 случаев (22,82 на 100 тысяч населения), что практически соответствует показателю 2011 года - 576 случаев (22,24 о/оооо).

В Волгоградской области на протяжении последних лет отмечается устойчивая тенденция к увеличению охвата диспансерным наблюдением: в 2012 году диспансерное наблюдение прошли 5962 ВИЧ-позитивных (93,4 % от числа подлежащих) при регламентированном показателе не менее 85%.

В 2012 году получили антиретровирусную терапию 2786 ВИЧ-инфицированных, что составило 100,0% от числа нуждающихся.

В иммунологической лаборатории ГКУЗ «Волгоградский областной центр по профилактике и борьбы со СПИД и инфекционными заболеваниями» в 2012 году обследованы на иммунный статус и вирусную нагрузку 5962 человека, что составляет 100,0 % от числа прошедших диспансерное наблюдение.

В 2012 году на учет встали 279 ВИЧ-инфицированных беременных; 161 беременность завершилось родами. В целях профилактики передачи вируса ВИЧ от матери ребенку получили антиретровирусные препараты 158 ВИЧ-инфицированных беременных (98,1 % из числа, завершивших беременность родами, при регламентированном - не менее

95%). Полный трёхэтапный курс химиопрофилактики получили 147 пар мать-ребёнок или 91,9 %. У 73 детей, рожденных ВИЧ-инфицированными матерями, подтверждена ВИЧ-инфекция, из них 65 детей нуждаются и получают лечение (100,0%). С целью профилактики ВИЧ-инфицирования детей, рожденных ВИЧ-инфицированными матерями, из средств областного бюджета с августа 2010 года в рамках областной программы «Профилактика отказов от новорожденных детей в Волгоградской области «Вместе с мамой» на 2010-2012 годы» проводится обеспечение женщин с ВИЧ-инфекцией, имеющих новорожденных детей, заменителем грудного молока. В 2012 году 17 женщин получили заменители грудного молока на общую сумму 119 тысяч рублей (по 7,0 тысяч рублей каждая).

В рамках реализации **ВЦП «Санитарная охрана»** в 2012 году осуществлялось совершенствование межведомственного взаимодействия при осуществлении государственного санитарно-эпидемиологического надзора в пунктах пропуска через Государственную границу РФ, усиление государственного санитарно-эпидемиологического надзора на всех видах транспорта. Результатом является достижение целевых индикаторов программы: отсутствие распространения завозных случаев карантинных и других особо опасных инфекций (выявлен 1 случай завозной малярии) и недопущение случаев завоза и реализации товаров, биологических, химических, радиоактивных материалов и иных грузов.

Для организации эффективной деятельности по актуальным направлениям и стабилизации эпидемиологической обстановки в Волгоградской области в 2012 году проводились следующие мероприятия:

- сотрудники Управления приняли участие в 4 заседаниях Межведомственной комиссии по реализации единой государственной миграционной политики на территории Волгоградской области.

- осуществлялся санитарно-карантинный контроль в воздушном пункте пропуска «Волгоград» (Гумрак) (международный аэропорт Волгограда): было досмотрено 1145 воздушных судов, осуществляющих международные авиарейсы, 26 партий грузов.

- были внесены изменения в Регламент работы санитарно-карантинного пункта; разработан Алгоритм проведения санитарно-карантинного контроля; откорректирован план противоэпидемических мероприятий при ЧС; внесены изменения в схему оповещения при ЧС.

За 2012 год в ВПП «Волгоград» (Гумрак) проведено 12 заседаний Координационного совета. Решением Координационного совета от 03.10.2012г. № 9-12 внесены изменения в технологическую схему организации пропуска через Государственную границу лиц, транспорта, товаров и грузов в ВПП «Волгоград» (Гумрак).

15.05.2012 г. в международном аэропорту Волгограда проведены межведомственные практические тренировочные учения Управления Роспотребнадзора по Волгоградской области с государственными органами, осуществляющими контроль на Государственной границе РФ с целью отработки функциональных обязанностей, практических навыков и межведомственного взаимодействия в проведении первичных противоэпидемических мероприятий при выявлении больного (трупа), с подозрением на инфекционное заболевание в ВПП «Волгоград» (Гумрак).

По запросу «Росграница» Управление Роспотребнадзора подтвердило необходимость оснащения СКП ВПП «Волгоград (Гумрак)» тепловизором для бесконтактного измерения температуры тела лиц, прибывающих на территорию РФ из-за рубежа.

С целью координации усилий сторон по обеспечению санитарно-эпидемиологического благополучия в приграничных районах Российской Федерации и Республики Казахстан, 19.01.2012 г. заключено Соглашение о взаимном сотрудничестве и обмене информацией между Управлением Роспотребнадзора по Волгоградской области и Департаментом Комитета Государственного санитарно-эпидемиологического надзора МЗ Республики Казахстан по Западно-Казахстанской области.

В 2012 году в рамках **ВЦП «Соцгигмониторинг»** продолжена работа по проведению анализа показателей здоровья населения в связи с воздействием факторов окружающей среды и достигнуты планируемые индикативные показатели: удельный вес населения, охваченного комплексным контролем по факторам окружающей среды в системе СГМ, – 84%, в т.ч. охваченного контролем по влиянию радиационного загрязнения, – 76,2%; удельный вес мониторируемых показателей от числа регламентируемых к наблюдению (включенных в ФИФ СГМ) – 100% от запланированных на 2012 год; удельный вес используемых показателей от числа мониторируемых – 100 %.

Проведена работа по сбору показателей и данных СГМ для формирования Федерального информационного фонда по разделам: «Здоровье населения (заболеваемость, инвалидность, медико-демографические показатели и др.)», «Социально-экономические показатели», «Среда обитания», «Содержание контаминантов в продовольственном сырье и продуктах питания», «Условия труда и профессиональная заболеваемость», «Показатели радиационной безопасности», «Сведения о санитарно-эпидемиологической обстановке на водных объектах». В результате проведения социально-гигиенического мониторинга создан региональный информационный фонд СГМ, который включает электронные базы данных, содержащие многолетние показатели состояния здоровья населения, показатели, характеризующие состояние среды обитания (атмосферный воздух, питьевая вода, почва, водные объекты), сведения об источниках загрязнения окружающей среды, социально-экономические показатели.

В практике работы Управления Роспотребнадзора по Волгоградской области активно используются ГИС-технологии: в 2012 году был подготовлен ежегодный медико-санитарный атлас Волгоградской области по данным СГМ.

Удельный вес информационных материалов, подготовленных по результатам СГМ (от числа включенных в административный регламент по информированию) составил 100%. Материалы по итогам проведения социально-гигиенического мониторинга были включены в государственный доклад «О состоянии окружающей среды Волгоградской области».

В 2012 году результаты проведения СГМ докладывались на пресс-конференции в Комитете природных ресурсов и охраны окружающей среды Администрации Волгоградской области по поводу презентации «Доклада о состоянии окружающей природной среды Волгоградской области в 2011 году», а также на заседании координационного совета по экологической и радиационной безопасности на территории Волгоградской области (доклад «Оценка факторов среды обитания и состояния здоровья населения при проведении социально-гигиенического мониторинга»

При реализации **ВЦП «Защита прав потребителей»** Управлением Роспотребнадзора по Волгоградской области в 2012 году проведено 2628 проверок в сфере защиты прав потребителей, из них 1200 плановых (45,6 %), 1428 внеплановых (54,3 %) проверок, что на 30 % больше, чем за период 2011 года (2008 проверок в 2011 году). Указанный рост обусловлен увеличением поступивших обращений потребителей, на 53,3 %. По сферам дея-

тельности в отчетном периоде проверено 1220 хозяйствующих субъектов, осуществляющих торговлю товарами, 1139 организаций по оказанию различных видов услуг, что составило 51,7% и 48,2% соответственно.

В 2012 году наблюдался прирост результативности проведенных проверок, равно как и количество самих проверок в сфере защиты прав потребителей. В 2011 году проведено 2008 проверок, выявлено 940 нарушений законных прав потребителей, в 2012 г. проведено 2628 проверок, выявлено 2269 нарушений, в связи, с чем произошёл прирост удельного веса нарушений прав потребителей, устраненных в досудебном порядке и соответственно превышение запланированного показателя на 1,3 % (план 50%, факт 51,3%). В 2012 году по результатам проведенных проверок выявлено 2039 нарушений законных прав потребителей. По результатам контрольно-надзорных мероприятий и административных расследований, проведенных Управлением в сфере защиты прав потребителей, назначено 1772 административных наказания, то есть в 87 % случаев мероприятия заканчивались применением мер административного пресечения

В 2012 году в Управление Роспотребнадзора по Волгоградской области поступило 5977 обращений, относящихся к сфере защиты прав потребителей, из них 687 через общественную приемную и на личном приеме, письменных – 5166. Анализ показывает, что в 2012 году увеличилось количество жалоб в сфере защиты прав потребителей по сравнению с 2011 годом на 79,8 % (в 2011 году поступило 3323 обращения).

Количество судебных дел, в которых в той или иной форме Управление принимало участие, в 2012 году по сравнению с 2011 годом существенно увеличилось. В 2011 году Управление приняло участие в 78 судебных разбирательствах; в 2012 году - уже в 126 процессах, из них в 8 процессах в качестве истца в защиту неопределенного круга потребителей (по 5 требования Управления удовлетворены); в 118 процессе в качестве органа, дающего заключение по делу в защиту прав потребителей.

В результате рассмотрения судом по 91 судебному разбирательству, в которых Управление принимало участие в качестве органа, дающего заключение по делу, приняты решения в пользу потребителей, по которым присуждено денежных средств на сумму 7 млн. 361 тыс. 300 рублей, в том числе в качестве компенсации морального вреда 252 тыс. 600 рублей (в 2011 году в пользу потребителей присуждено 5 млн. 874 тыс. рублей).

В отчетном периоде наметилась тенденция к привлечению Управления в судебный процесс в качестве органа, дающего заключение по делу в защиту прав потребителей, по инициативе суда, а также потребителей, что привело к увеличению индикативного показателя «Число заключений, данных в судах в целях защиты прав потребителей» с 3,01 на 100 тыс. населения в 2011 году до 4,53 на 100 тыс. населения в 2012 году. Прирост указанного показателя напрямую связан с увеличением количества поступивших обращений граждан.

В 2012 году продолжили свою работу Консультативный совет и Общественная приемная, которые позволили значительно увеличить объем мероприятий, направленных на повышение уровня потребительской информированности и, как следствие, защищенности потребителей. В 2012 году в Управление через общественную приемную по вопросам защиты прав потребителей обратилось 687 потребителей (в 2011 году – 424).

В 2012 году проведено 342 публичных мероприятия, из них 35 на телевидении, 62 в прессе; принято участие в выпуске 84 материалов с наглядной информацией, в 6 пресс-конференциях. Прирост просветительской деятельности в 2012 году составил 17,2 %.

В рамках участия в качестве пилотного региона в проекте программы «Содействие повышению уровня финансовой грамотности и развитию финансового образования в Российской Федерации» Управлением в 2012 году продолжена работа по контролю в отношении банковских структур. Участие в программе обусловило увеличение просветительских и соответственно публичных мероприятий в сфере защиты прав потребителей.

16 января 2012 года в г. Саранске на заседании Президиума Государственного совета Российской Федерации «Об усилении государственных гарантий защиты прав потребителей в Российской Федерации» Управлением Роспотребнадзора по Волгоградской области представлена презентация « О результатах участия в проекте программы «Содействие повышению уровня финансовой грамотности и развитию финансового образования в Российской Федерации». Управление Роспотребнадзора Волгоградской области выступило в качестве модератора круглого стола, посвященного тематическому направлению «Повышение правовой и финансовой грамотности потребителей» на международной конференции «Актуальные аспекты реализации потребительских прав граждан, перспективы развития национальных систем защиты прав потребителей в современных условиях глобальной общественно-экономической интеграции», проведенной Роспотребнадзором 5-6 апреля 2012 года.

С учетом достигнутых в 2012 году результатов и показателей Управлением Федеральной службы по надзору в сфере защиты прав потребителей и благополучия человека по Волгоградской области планируется в 2013-2015 годах улучшить санитарно-эпидемиологическое благополучие населения Волгоградской области, реализуя задачи в соответствии следующим направлениям деятельности:

1. Совершенствование системы государственного регулирования в части оптимизации контрольно-надзорных функций при безусловном обеспечении конституционных прав граждан на охрану здоровья:

- реализация нормативных правовых актов, направленных на совершенствование федерального государственного санитарно-эпидемиологического надзора, федерального государственного надзора в области защиты прав потребителей;
- реализация Федерального закона от 26.12.2008 № 294-ФЗ «О защите прав юридических лиц и индивидуальных предпринимателей при осуществлении государственного контроля (надзора) и муниципального контроля»;

2. Совершенствование федерального государственного санитарно-эпидемиологического надзора с целью минимизации вредного воздействия на здоровье населения загрязнения среды обитания человека:

- реализация в пределах компетенции Роспотребнадзора нормативных правовых актов, направленных на выполнение Концепции демографической политики Российской Федерации, Доктрины продовольственной безопасности Российской Федерации, Концепции осуществления государственной политики противодействия потреблению табака, Концепции государственной политики по снижению масштабов злоупотребления алкоголем и профилактике алкоголизма среди населения Российской Федерации;
- осуществление государственного санитарно-эпидемиологического надзора за реализацией мероприятий Водной стратегии Российской Федерации до 2020 года и Федеральной целевой программы «Чистая вода» на 2011-2017 годы;
- реализация государственной политики по реконструкции старых и строительству новых детских садов, развитию вариативных форм дошкольного образования;



- реализация мероприятий по совершенствованию системы школьного питания;
- обеспечение надзора за выполнением требований санитарного законодательства в период школьных каникул и летней оздоровительной компании;
- реализация комплекса мероприятий, направленных на обеспечение эффективного федерального государственного санитарно-эпидемиологического надзора по снижению продукции, не отвечающей требованиям безопасности;
- реализация государственной политики по снижению негативного воздействия на окружающую среду при сбросе сточных вод и утилизации твердых бытовых отходов в сфере ЖКХ;

- совершенствование работы по радиационно-гигиенической паспортизации, функционированию единой государственной системы контроля и учета индивидуальных доз облучения граждан;

3. Совершенствование взаимодействия Роспотребнадзора с Евразийской экономической комиссией (ЕЭК), Организацией экономического развития и сотрудничества (ОЭСР), Всемирной торговой организацией (ВТО).

4. Организация проведения санитарно-противоэпидемических и профилактических мероприятий в отношении инфекционных заболеваний:

- совершенствование эпидемиологического надзора за инфекционными и паразитарными болезнями;

- осуществление мероприятий по поддержанию статуса страны, свободной от полиомиелита, включая комплекс мероприятий в отношении энтеровирусной инфекции; достижение установленных качественных показателей эпидемиологического надзора за полио/ОВП;

- организация мероприятий по профилактике кори и краснухи в период верификации элиминации этих заболеваний в Европейском регионе (2013-2015гг.)

- разработка и контроль за реализацией мер, направленных на снижение заболеваемости гриппом и ОРВИ в эпидемическом сезоне 2012-2013 и 2013-2014гг.; внедрение эпидемиологического надзора за внебольничными пневмониями; увеличение охвата прививками против гриппа населения Волгоградской области; сокращение длительности эпидемического подъема заболеваемости гриппом и ОРВИ;

- контроль за осуществлением диагностики и профилактики ВИЧ-инфекции, вирусных гепатитов В и С, профилактики вертикальной передачи ВИЧ от матери ребенку; увеличение охвата диспансерным наблюдением и химиопрофилактикой ВИЧ-инфицированных беременных женщин; проведение обследований на ВИЧ-инфекцию населения с увеличением охвата групп риска; мониторинг за циркуляцией ВИЧ, за уровнем резистентности ВИЧ к антиретровирусным препаратам;

- контроль за реализацией мероприятий, направленных на снижение заболеваемости в Волгоградской области: дифтерией, полиомиелитом, корью, острым гепатитом В;

- обеспечение эпидемиологического надзора за организацией и проведением иммунопрофилактики населения; контроль за достижением и поддержанием требуемых уровней охвата профилактическими прививками, в первую очередь против кори и вирусного гепатита В взрослому населению, а также детей и взрослых в декретированных возрастах; усиление контроля за планированием и выполнением плана прививок в рамках национального календаря профилактических прививок, и календаря прививок по эпидемическим показаниям;

- взаимодействие с референс-центрами по мониторингу за возбудителями инфекционных и паразитарных болезней;

- реализация мероприятий по обеспечению санитарной охраны территории Таможенного союза; сотрудничество с Управлением санэпиднадзора республики Казахстан по приграничному сотрудничеству, ориентированного на совершенствование контроля и надзора за инфекционными болезнями;

- обеспечение биологической безопасности населения, включая установление причинно-следственной связи формирования очагов инфекционных болезней и внедрение современных средств индикации возбудителей инфекционных болезней в деятельность лабораторной сети ФБУЗ «Центр гигиены и эпидемиологии в Волгоградской области»;

5. Защита прав потребителей товаров и услуг с целью повышения социальной удовлетворенности населения:

- совершенствование федерального государственного надзора в области защиты прав потребителей, реализация планов и программ взаимодействия с гражданским обществом в сфере защиты прав потребителей;

- повышение степени участия в судебной защите прав потребителей; повышение доли удовлетворенных исков;

- совершенствование деятельности по устранению нарушений прав потребителей от числа выявленных нарушений при надзорной деятельности;

- усиление мер по защите прав потребителей финансовых услуг;

6. Развитие механизмов предоставления государственных услуг и исполнения государственных функций Роспотребнадзора в электронном виде:

- совершенствование деятельности по информированию о санитарно-эпидемиологической обстановке и о принимаемых мерах по обеспечению санитарно-эпидемиологического благополучия населения, в том числе через официальный сайт Управления Роспотребнадзора по Волгоградской области;

- повышение качества взаимоотношения с гражданами и организациями путем расширения возможности доступа к информации о деятельности Управления Роспотребнадзора по Волгоградской области;

- повышение оперативности и удобства получения гражданами и организациями государственных услуг за счет перевода государственных услуг Роспотребнадзора в электронный вид и обмена сведениями с федеральными органами исполнительной власти через систему межведомственного электронного взаимодействия;

- совершенствование документационного обеспечения Управления за счет развития системы электронного документооборота Роспотребнадзора и обмена электронными документами с участниками межведомственного электронного документооборота;

- снижение временных и финансовых затрат, связанных с подготовкой документов на бумажных носителях;

- планирование и реализация мероприятий по использованию информационно-коммуникационных технологий, созданию, развитию, модернизации и эксплуатации информационных систем.

7. Актуализация санитарного законодательства и нормативно-методического обеспечения деятельности Роспотребнадзора:

- обеспечение применения Управлением всего спектра статей Кодекса Российской Федерации об административных правонарушениях;

-обобщение практики применения Управлением норм КоАП, единообразное применение норм КоАП должностными лицами территориальных отделов и отделов Управления.

8. Научное обеспечение деятельности:

-повышение эффективности деятельности ФКУЗ «Волгоградский научно-исследовательский противочумный институт» Роспотребнадзора, направленной на совершенствование федерального государственного санитарно-эпидемиологического надзора.

9. Развитие международного сотрудничества в области санитарно-эпидемиологического благополучия населения, борьбы с инфекционными и паразитарными болезнями, обеспечения безопасности продукции и среды обитания человека:

- участие в реализации международных обязательств Российской Федерации в области борьбы с инфекционными и паразитарными болезнями, обеспечения безопасности продукции и среды обитания человека;

-реализация Плана совместных мероприятий межрегионального сотрудничества Управления Роспотребнадзора по Волгоградской области и ГУ «Департамент Комитета Государственного санитарно-эпидемиологического надзора Министерства здравоохранения Республики Казахстан по Западно-Казахстанской области» по развитию приграничного сотрудничества, обмену информацией по природно-очаговым особо опасным инфекциям и лабораторной диагностики болезней.

10. Совершенствование кадровой политики:

- реализация Плана противодействия коррупции в Управлении Роспотребнадзора по Волгоградской области;

-действенное функционирование комиссии по соблюдению требований к служебному поведению федеральных государственных гражданских служащих и урегулированию конфликта интересов.

-осуществление целевой контрактной подготовки специалистов с высшим и средним профессиональным образованием по направлению подготовки (специальности) 060105 Медико-профилактическое дело из числа лиц, обучающихся за счет средств федерального бюджета, в том числе, с обязательством последующего прохождения государственной гражданской службы.

-обеспечение обучения федеральных государственных гражданских служащих, в том числе принимающих участие в предоставлении государственных услуг, и специалистов с высшим и послевузовским медицинским образованием по программам дополнительного профессионального образования.

-обеспечение развития института наставничества в Управлении Роспотребнадзора по Волгоградской области.

11. Совершенствование финансово-экономического обеспечения деятельности:

-повышение уровня материально-технической базы и оснащенности оборудованием, материалами и современной аппаратурой Управления и ФБУЗ.

-текущий анализ кассового исполнения бюджета Управления и ФБУЗ с целью равномерного и эффективного использования средств федерального бюджета и адекватного перераспределения финансирования.

-обеспечение эффективного использования бюджетных средств при размещении заказов на поставку товаров, работ и услуг в рамках исполнения мероприятий федеральных целевых программ.

-оценка результативности бюджетных расходов, обоснование мер по их повышению.

Приложение № 1  
к докладу о результатах  
и основных направлениях деятельности

**Оценка исполняемых расходных обязательств**

Органы и организации Роспотребнадзора	Объем исполняемых расходных обязательств (млн. рублей)			Метод оценки
	2012 год	2013 год	2014 год	
Управление Роспотребнадзора по Волгоградской области	119,0	130,0	130,0	Метод индексации
ФБУЗ «Центр гигиены и эпидемиологии в Волгоградской области»	102,7	104,3	109,5	Метод индексации
ФКУЗ «Волгоградский научно-исследовательский противочумный институт» Роспотребнадзора	256,0	119,0	170,0	Метод индексации
<b>ВСЕГО</b>	<b>477,7</b>	<b>353,3</b>	<b>409,5</b>	

Приложение № 2  
к докладу о результатах  
и основных направлениях деятельности

**Оценка платежей в Федеральный бюджет**

млн. рублей

Вид платежа	2012 год	2013 год	2014 год	2015 год	2016 год
<b>Доходы от использования имущества, находящегося в федеральной собственности:</b>	<b>0,3</b>	<b>0,3</b>	<b>0,3</b>	<b>0,3</b>	<b>0,3</b>
ФКУЗ «Волгоградский научно-исследовательский противочумный институт» Роспотребнадзора	0,3	0,3	0,3	0,3	0,3
<b>Доходы от сдачи в аренду имущества, находящегося в федеральной собственности:</b>	-	-	-	-	-
ФБУЗ «Центр гигиены и эпидемиологии в Волгоградской области»	-	-	-	-	-
ФКУЗ «Волгоградский научно-исследовательский противочумный институт» Роспотребнадзора	-	-	-	-	-
<b>Часть прибыли федеральных государственных унитарных предприятий, подлежащая перечислению в федеральный бюджет:</b>	-	-	-	-	-
<b>Доходы, подлежащие перечислению в федеральный бюджет за счет выдачи лицензий:</b>	<b>0,47</b>	<b>0,48</b>	<b>0,5</b>	<b>0,51</b>	<b>0,52</b>
Управление Роспотребнадзора по Волгоградской области	0,47	0,48	0,5	0,51	0,52
<b>Доходы, подлежащие перечислению в федеральный бюджет за счет штрафов:</b>	-	-	-	-	-
Управление Роспотребнадзора по Волгоградской области	-	-	-	-	-
<b>Другие платежи:</b>	<b>10,1</b>	<b>10,1</b>	<b>10,1</b>	<b>10,1</b>	<b>10,1</b>
Управление Роспотребнадзора по Волгоградской области	0,3	0,1	0,1	0,1	0,1
ФКУЗ «Волгоградский научно-исследовательский противочумный институт» Роспотребнадзора	9,8	10,0	10,0	10,0	10,0
<b>Всего:</b>	<b>10,87</b>	<b>10,88</b>	<b>10,9</b>	<b>10,91</b>	<b>10,92</b>

Приложение № 3  
к докладу о результатах  
и основных направлениях деятельности

**Краткая характеристика  
действующей бюджетной целевой программы, в части, касающейся отчетного периода  
ВЕДОМСТВЕННЫЕ ЦЕЛЕВЫЕ ПРОГРАММЫ (проекты ведомственных целевых программ)**

**1. Ведомственная целевая программ «Модернизация и обеспечение деятельности системы государственного санитарно-эпидемиологического надзора («Санитарный щит») в Волгоградской области»**

**Наименование программы:** «Модернизация и обеспечение деятельности системы государственного санитарно-эпидемиологического надзора» (ВЦП «Санитарный щит» в Волгоградской области)

**Цель программы** – повышение эффективности системы деятельности Управления и учреждений Роспотребнадзора Волгоградской области».

**Сроки реализации программы** – 2011 – 2013 годы.

**Задачи Программы:**

1. Оптимизация организационного построения и управления деятельностью Управления Роспотребнадзора Волгоградской области, ФБУЗ «Центр гигиены и эпидемиологии в Волгоградской области».
2. Реализация современной кадровой политики Управления Роспотребнадзора Волгоградской области, ФБУЗ «Центр гигиены и эпидемиологии в Волгоградской области».
3. Совершенствование научно-методического обеспечения деятельности Управления Роспотребнадзора Волгоградской области, ФБУЗ «Центр гигиены и эпидемиологии в Волгоградской области».
4. Развитие и укрепление материально-технической базы Управления Роспотребнадзора Волгоградской области, ФБУЗ «Центр гигиены и эпидемиологии в Волгоградской области».

**Основные мероприятия программы**

1. Реализация единой методологии планирования органами и организациями Роспотребнадзора в Волгоградской области.
2. Осуществление деятельности в системе внутриведомственного и межведомственного электронного взаимодействия.
3. Проведение оценки деятельности.
4. Организация антикоррупционных мероприятий.
5. Организация проведения целевых наборов студентов на медико-профилактический факультет ВУЗов.
6. Обучение специалистов Управления и ФБУЗ на циклах усовершенствования, повышения квалификации.
7. Организация и проведение аттестации специалистов ФБУЗ и Управления, формирование кадрового резерва, присвоение классных чинов служащим Управления.

8. Организация и участие в выполнении научно-практических работ по вопросам обеспечения санитарно-эпидемиологического благополучия.
9. Организация и проведение мероприятий по закупке товаров, работ и услуг для государственных нужд.

**Основные показатели программы:**

Показатели бюджетной программы	Единица измерения	Отчетный период			Плановый период		
		2010 г.	2011 г.	2012 г.	2013 г.	2014 г.	2015 г.
Количество принятых управленческих решений органов исполнительной власти, направленных на обеспечение санэпидблагополучия населения	Ед.	14	14	24	23	22	22
Количество подготовленных информационно-аналитических и методических материалов по обеспечению санэпидблагополучия населения	Ед.	3900	3900	5834	3900	3900	3900
Количество прошедших обучение по специальностям государственной службы	Чел.	50	50	100	50	50	50
Укомплектованность кадрами	%	96,2	94,6	94,1	94,3	94,5	94,8
Количество приобретенной компьютерной техники	Ед.	68	7	45	20	20	20
Удельный вес форм статистической отчетности, сданные в установленные сроки и без замечаний от числа сданных форм статистической отчетности	%	100,0	100,0	100,0	100,0	100,0	100,0
Участие Управления и ФБУЗ в оказании государственных услуг в электронном виде через СМЭВ и МФЦ	%	100,0	100,0	100,0	100,0	100,0	100,0
Исполнение плановых мероприятий по противодействию коррупции	%	100,0	100,0	100,0	100,0	100,0	100,0
<b>Всего затраты</b>	<b>млн. руб.</b>	<b>42,0</b>	<b>48,9</b>	<b>49,7</b>	<b>51,3</b>	<b>52,3</b>	<b>53,4</b>

**2. Ведомственная целевая программа «Профилактика массовых неинфекционных заболеваний, обусловленных влиянием факторов среды обитания населения, проживающего на территории Волгоградской области (Гигиена и здоровье)»**

**Наименование программы** - «Профилактика массовых неинфекционных заболеваний, обусловленных влиянием факторов среды обитания населения, проживающего на территории Волгоградской области («Гигиена и здоровье»)»

**Цель программы** – Обеспечение санитарно-эпидемиологического благополучия населения Волгоградской области.

**Сроки реализации программы** – 2011 – 2013 годы.

**Задачи программы:**

1. Организация и осуществление государственного санитарно-эпидемиологического надзора.
2. Выявление и устранение влияния вредных факторов среды обитания на здоровье человека.
3. Предупреждение, обнаружение, пресечение нарушений законодательства РФ в области санитарно-эпидемиологического благополучия.
4. Государственная регистрация впервые внедряемых в производство и ранее не использовавшихся химических, биологических веществ и изготавливаемых на их основе препаратов, потенциально опасных для человека; отдельных видов продукции, представляющих потенциальную опасность для человека; отдельных видов продукции, в т.ч. пищевых продуктов, впервые ввозимые на территорию Таможенного Союза.
5. Лицензирование деятельности:
  - в области использования возбудителей инфекционных заболеваний человека и животных (за исключением случая, если указанная деятельность осуществляется в медицинских целях) и генно-инженерно-модифицированных организмов 3 и 4 степеней потенциальной опасности, осуществляемой в замкнутых системах,
  - в области использования источников ионизирующего излучения (за исключением случая использования в медицинской деятельности).

**Основные мероприятия программы:**

1. Осуществление проверок деятельности ЮЛ, ИП и граждан по выполнению требований санитарного законодательства, законов и иных нормативных правовых актов РФ, лицензионный контроль.
2. Рассмотрение обращений граждан в установленный законодательством РФ срок.
3. Выдача судебных санитарных свидетельств о праве плавания.
4. Выдача санитарно-эпидемиологических заключений на виды деятельности, проектную документацию.
5. Применение правоприменительной практики.
6. Государственная регистрация продукции (подконтрольных товаров), ввозимых на территорию Таможенного Союза или изготавливаемых на территории Таможенного Союза.
7. Мониторинг качества и безопасности продукции, прошедшей государственную регистрацию.



8. Ведение регионального банка данных лиц, пострадавших от радиационного воздействия, проживающих на территории Волгоградской области.
9. Предоставление лицензий, документов, подтверждающих наличие лицензии.
10. Участие в формировании открытого, общедоступного государственного информационного ресурса и ведение автоматизированного реестра лицензий на отдельные виды деятельности.

**Основные показатели программы:**

Показатели бюджетной программы	Единица измерения	Отчетный период			Плановый период		
		2010 г.	2011 г.	2012 г.	2013 г.	2014 г.	2015 г.
Снижение удельного веса объектов 3 группы к общему количеству:	%	0,3	0,6	0,3	0,1	0,1	0,1
Удельный вес проб пищевых продуктов, не соответствующих гигиеническим нормативам	%	2,9	2,9	3,4	3,4	3,4	3,4
Охват школьников горячим питанием	%	72,5	74,2	74,7	74,5	74,6	74,7
Удельный вес населения, обеспеченного доброкачественной питьевой водой	%	87,2	94,0	92,2	92,5	92,7	93,0
Удельный вес плановых выездных проверок, осуществленных с применением лабораторных исследований	%	65,5	74,7	78,4	78,0	78,0	78,0
Удельный вес выполненных проверок от числа запланированных	%	88,1	89,3	89,3	94,0	95,0	95,5
Удельный вес составленных протоколов об административных нарушениях к количеству проведенных проверок	%	90,0	88,8	104,0	90,0	91,0	92,0
Удельный вес применяемых в административной практике составов административных правонарушений	%	60,0	66,0	59,5	62,0	63,0	64,0
Количество выданных судебных свидетельств о праве плавания	Ед.	-	188	193	200	200	200
<b>Всего затрат</b>	<b>млн. руб.</b>	<b>75,0</b>	<b>90,5</b>	<b>94,5</b>	<b>97,2</b>	<b>99,3</b>	<b>101,5</b>

### 3. Ведомственная целевая программа «Профилактика инфекционных и паразитарных заболеваний в Волгоградской области» («Стоп инфекция»)

**Наименование программы:** «Профилактика инфекционных и паразитарных заболеваний (ВЦП «Стоп-инфекция») в Волгоградской области»

**Цель программы** - обеспечение эпидемиологического благополучия населения Волгоградской области путем совершенствования мероприятий, направленных на стабилизацию, снижение и ликвидацию инфекционных и паразитарных болезней.

**Сроки реализации программ** - 2011-2013 годы.

**Задачи программы:**

1. Организация надзора и контроля за инфекциями, управляемыми средствами специфической профилактики и другими воздушно-капельными инфекциями.
2. Организация надзора и контроля за острыми кишечными инфекциями и вирусным гепатитом А.
3. Организация надзора и контроля за гриппом и ОРВИ.
4. Организация контроля за транспортировкой, хранением и использованием медицинских иммунобиологических препаратов и безопасностью иммунизации.
5. Организация надзора за природно-очаговыми инфекциями и болезнями общими для человека и животных.
6. Организация контроля и надзора за социально-обусловленными инфекционными болезнями, в том числе туберкулезом.
7. Организация контроля и надзора за внутрибольничными и внутриутробными инфекциями.
8. Организация контроля и надзора за паразитарными заболеваниями.

**Основные мероприятия программы:**

№ п/п	Задачи	Мероприятия Управления Роспотребнадзора по Волгоградской области	Мероприятия ФБУЗ «Центры гигиены и эпидемиологии в Волгоградской области
1.	Организация надзора и контроля за инфекциями, управляемыми средствами специфической профилактики и другими воздушно-капельными инфекциями	1. Организация и проведение контрольно-надзорных мероприятий 2. Организационно-методическая работа 3. Информирование органов государственной власти, местного самоуправления	1. Проведение расследований случаев инфекционных заболеваний
2.	Организация надзора и контроля за острыми кишечными инфекциями и вирусным гепа-	1. Организация и проведение контрольно-надзорных мероприятий 2. Организационно-методическая работа	1. Проведение расследований случаев инфекционных заболеваний 2. Лабораторные исследования, испытания

№ п/п	Задачи	Мероприятия Управления Роспотребнадзора по Волгоградской области	Мероприятия ФБУЗ «Центры гигиены и эпидемиологии» в Волгоградской области
	титом А		<p>объектов внешней среды при проведении контрольно-надзорных мероприятий</p> <p>3. Лабораторные исследования, испытания объектов внешней среды при проведении санитарно-эпидемиологических экспертиз</p> <p>4. Лабораторные исследования, испытания объектов внешней среды при проведении мониторинговых наблюдений</p>
3.	Организация надзора и контроля за гриппом и ОРВИ	<p>1. Организация и проведение контрольно-надзорных мероприятий</p> <p>2. Организационно-методическая работа</p>	<p>1. Проведение расследований случаев инфекционных заболеваний</p> <p>2. Проведение мониторинга напряженности коллективного иммунитета населения к вирусам гриппа</p>
4.	Организация контроля за транспортировкой, хранением и использованием медицинских иммунобиологических препаратов и безопасностью иммунизации	<p>1. Организация и проведение контрольно-надзорных мероприятий</p> <p>2. Организационно-методическая работа</p>	
5.	Организация надзора за природно-очаговыми инфекциями и болезнями общими для человека и животных	<p>1. Организация и проведение контрольно-надзорных мероприятий</p> <p>2. Организационно-методическая работа</p>	<p>1. Проведение расследований случаев природно-очаговых заболеваний людей</p> <p>2. Лабораторные исследования, испытания объектов внешней среды при проведении контрольно-надзорных мероприятий</p> <p>3. Лабораторные исследования, испытания объектов внешней среды при проведении санитарно-эпидемиологических экспертиз</p> <p>4. Лабораторные исследования, испытания объектов внешней среды при проведении мониторинговых наблюдений</p>
6.	Организация контроля и надзора за социально-	1. Организация и проведение контрольно-надзорных мероприятий	1. Проведение расследований случаев инфекционных заболеваний

№ п/п	Задачи	Мероприятия Управления Роспотребнадзора по Волгоградской области	Мероприятия ФБУЗ «Центры гигиены и эпидемиологии» в Волгоградской области
	обусловленными инфекционными болезнями, в том числе туберкулезом	2.Организационно-методическая работа	2. Лабораторные исследования, испытания объектов внешней среды при проведении контрольно-надзорных мероприятий
7.	Организация контроля и надзора за внутрибольничными и внутриутробными инфекциями	1.Организация и проведение контрольно-надзорных мероприятий 2.Организационно-методическая работа	1. Проведение расследований случаев инфекционных заболеваний 2. Лабораторные исследования, испытания объектов внешней среды при проведении контрольно-надзорных мероприятий 3. Лабораторные исследования, испытания объектов внешней среды при проведении санитарно-эпидемиологических экспертиз 4. Лабораторные исследования, испытания объектов внешней среды при проведении мониторинговых наблюдений
8.	Организация контроля и надзора за паразитарными заболеваниями	1.Организация и проведение контрольно-надзорных мероприятий 2.Организационно-методическая работа	1. Проведение расследований случаев паразитарных заболеваний 2. Лабораторные исследования, испытания объектов внешней среды при проведении контрольно-надзорных мероприятий 3. Лабораторные исследования, испытания объектов внешней среды при проведении санитарно-эпидемиологических экспертиз 4. Лабораторные исследования, испытания объектов внешней среды при проведении мониторинговых наблюдений

**Основные показатели программы:**

Показатели бюджетной программы	Единица измерения	Отчетный период			Плановый период		
		2010 г.	2011 г.	2012 г.	2013 г.	2014 г.	2015 г.
Охват профилактическими прививками против кори детей и взрослых в декретированных возрастах	%	98,0	98,0	98,0	не менее 95,0	не менее 95,0	не менее 95,0
Снижение и стабилизация уровней инфекционной заболеваемости населения:							
- острым вирусным гепатитом В	На 100 тыс. населения	1,08	1,78	0,96	1,5	1,5	1,5
- корью	На 100 тыс. населения	0	3,75	10,47	0,7	0,7	0,7
- дифтерией	На 100 тыс. населения	0	0	0	0,02	0,02	0,02
- полиомиелитом	На 100 тыс. населения	0	0	0	0	0	0
- краснухой	На 100 тыс. населения	0,5	0,23	0,12	1,0	1,0	1,0
- коклюшем	На 100 тыс. населения	0,62	0,23	0,35	0,5	0,5	0,5
- эпидпаротитом	На 100 тыс. населения	0,12	0,04	0,15	0,5	0,5	0,5
Поддержание статуса области, свободной от полиомиелита	случаи	0	0	0	0	0	0
Достижение установленных качественных показателей эпидемиоло-	%	100,0	100,0	100,0	100,0	100,0	100,0

Показатели бюджетной программы	Единица измерения	Отчетный период			Плановый период		
		2010 г.	2011 г.	2012 г.	2013 г.	2014 г.	2015 г.
гического надзора за полио/ОВП							
Снижение заболеваемости корью	На млн. человек	0	37	104	Не более 7	Не более 7	Не более 7
Охват прививками против гриппа населения в целом по области	%	25,0	25,0	25,0	Не менее 25,0	Не менее 25,0	Не менее 25,0
Средняя длительность эпидемического подъема заболеваемости гриппом и ОРВИ	недели	8	5	3	До 8	До 8	До 8
Стабилизация показателей инфекционной заболеваемости	Случаи ЧС	4	6	5	5	5	5
<b>Всего затраты</b>	<b>млн. руб.</b>	<b>45,9</b>	<b>43,8</b>	<b>40,2</b>	<b>45,4</b>	<b>46,8</b>	<b>48,2</b>

**4. Ведомственная целевая программа «Совершенствование профилактики, усиление мер по предупреждению распространения ВИЧ-инфекции и СПИДа в Волгоградской области» (СПИДу-нет)**

**Наименование программы:** «Совершенствование профилактики, усиление мер по предупреждению распространения ВИЧ-инфекции и СПИДа в Волгоградской области» (ВЦП «СПИДу-нет»).

**Цель программы** - обеспечение противодействия распространению ВИЧ-инфекции в Волгоградской области путем повышения эффективности мероприятий по предупреждению заражения ВИЧ, включая медикаментозную профилактику и социальную поддержку ВИЧ-инфицированных и их семей, достижение стабилизации эпидемической обстановки по ВИЧ-инфекции.

**Сроки реализации программы** – 2011 – 2013 годы.

**Задачи программы:**

1. Организация надзора и контроля за ВИЧ-инфекцией;
2. Повышение эффективности профилактических мероприятий в общей популяции и различных группах населения.

**Основные мероприятия программы:**

№ п/п	Мероприятия	Управление Роспотребнадзора по Волгоградской области
1.	Организация эпидемиологического надзора за ВИЧ-инфекцией	1. Организация и проведение контрольно-надзорных мероприятий 2. Организационно-методическая работа
1.1.	Организация надзора и контроля за проведением обследований на ВИЧ-инфекцию в различных группах населения	1. Организация и проведение контрольно-надзорных мероприятий 2. Организационно-методическая работа
1.2.	Организация надзора за охватом диспансерным наблюдением ВИЧ-инфицированных	1. Организация и проведение контрольно-надзорных мероприятий 2. Организационно-методическая работа
2.	Организация надзора и контроля за проведение мероприятий по обеспечению доступности эффективного лечения ВИЧ-инфекции /СПИДа и вирусных гепатитов	1. Организация и проведение контрольно-надзорных мероприятий 2. Организационно-методическая работа
3.	Организация надзора и контроля за безопасностью донорской крови, органов и тканей, а также внутрибольничной передачи ВИЧ-инфекции	1. Организация и проведение контрольно-надзорных мероприятий 2. Организационно-методическая работа
4.	Организация надзора и контроля за профилактикой вертикальной передачи ВИЧ-инфекции от матери к ребенку во время беременности, в родах и послеродовой период	1. Организация и проведение контрольно-надзорных мероприятий 2. Организационно-методическая работа
5.	Организация контроля за улучшением материально-технической базы ЛПУ, за обеспечением безопасности работы с потенциально опасными биологическими объектами (наличие средств индивидуальной защиты, аварийные аптечки)	1. Организация и проведение контрольно-надзорных мероприятий 2. Организационно-методическая работа
6.	Взаимодействие с общественными организациями и учреждениями, др. службами	1. Организационно-методическая работа

**Основные показатели программы:**

Показатель	Единица измерения	Отчетный период			Плановый период		
		2010	2011	2012	2013	2014	2015
Повышение эффективности профилактики вертикального пути передачи ВИЧ от матери к ребенку: - удельный вес обеспеченных химиопрофилактикой ВИЧ-инфицированных беременных женщин от общего числа ВИЧ-инфицированных беременных женщин	%	91,2	95,9	98,1	95,0	95,0	95,0
Проведение обследований на ВИЧ-инфекцию населения групп риска	Млн. человек	0,5	0,5	0,5	0,5	0,5	0,5
Увеличение удельного веса охвата ВИЧ-инфицированных диспансерным наблюдением от числа подлежащих	%	85,3	90,7	93,4	85,0	85,0	85,0
Уровень заболеваемости ВИЧ-инфекцией	На 100 тыс. населения	14,9	22,2	22,8	33,0	33,0	33,0
<b>Всего затраты</b>	<b>млн. руб.</b>	<b>3,2</b>	<b>3,0</b>	<b>3,2</b>	<b>3,4</b>	<b>3,4</b>	<b>3,4</b>



## **5. Ведомственная целевая программ «Санитарная охрана территории Волгоградской области» («Санохрана»)**

**Наименование программы** - Санитарная охрана территории Волгоградской области («Санохрана»)

**Цель программы** - обеспечение санитарно-эпидемиологического благополучия населения в Волгоградской области

**Сроки реализации программы** - 2011 - 2013 годы.

### **Задачи программы:**

1. Предотвращение ввоза и распространения инфекционных болезней, предупреждение ввоза на территорию Волгоградской области товаров, химических, биологических и радиоактивных веществ, отходов и иных грузов, представляющих опасность для человека.
2. Обеспечение готовности органов и учреждений, осуществляющих санитарно-эпидемиологический надзор, и лечебно-профилактических учреждений на случай выявления инфекционных заболеваний.
3. Обеспечение контроля за соблюдением биологической безопасности в учреждениях, осуществляющих проведение мероприятий по локализации и ликвидации эпидемических очагов особо опасных инфекционных заболеваний завозного и местного происхождения.
4. Материально-техническое оснащение и техническое перевооружение организаций и учреждений, осуществляющих санитарно-карантинный контроль в пунктах пропуска через Государственную границу РФ.

### **Основные мероприятия программы:**

1. Осуществление санитарно-карантинного контроля в пунктах пропуска через Государственную границу РФ в Волгоградской области (СКП).
2. Проведение межведомственных учений в пунктах пропуска по локализации и ликвидации очага инфекционных болезней на которые распространяются Международные и Национальные медико-санитарные правила; проведение межведомственных учений по отработке порядка действий при выявлении объектов с повышенным радиационным фоном; проведение совещаний, конференций и др. (в международном аэропорту г. Волгограда, на российско-казахстанском участке Государственной границы РФ в Волгоградской области).
3. Осуществление мероприятий по контролю хозяйствующих субъектов, привлекающих иностранную рабочую силу, и туристических фирм за соблюдением законодательства в области санитарной охраны территории.
4. Осуществление мероприятий по контролю лечебно-профилактических учреждений, являющихся базовыми в случаях чрезвычайных эпидемических ситуаций.
5. Методическое обеспечение Управления и территориальных отделов Управления на случай биотерроризма и эпидемической ЧС.
6. Подготовка, переподготовка кадров СКП и специалистов Управления по вопросам санитарной охраны территории и комплексной защиты от химических, биологических факторов при осуществлении санитарно-карантинного контроля.
7. Проведение совместных конференций, совещаний, межведомственных советов, комиссий, эпидемиологических штабов и др. по вопросам особо-опасных инфекций и охране территории. Реализация Плана совместных мероприятий межрегионального сотрудничества

Управления Роспотребнадзора по Волгоградской области и ГУ «Департамент Комитета Государственного санитарно-эпидемиологического надзора Министерства здравоохранения Республики Казахстан по Западно-Казахстанской области»

8. Осуществление мероприятий по контролю лечебно-профилактических и иных учреждений по готовности работы с особо опасными инфекционными болезнями (завозными и местными).

9. Проведение и участие в совместных с другими ведомствами и исполнительной властью мероприятиях по биотерроризму, мониторинг ситуации, аналитическая работа.

10. Оснащение СКП оборудованием, имуществом и приборами.

**Основные показатели программы:**

Показатели бюджетной программы	Единица измерения	Отчетный период			Плановый период		
		2010 г.	2011 г.	2012 г.	2013 г.	2014 г.	2015 г.
Отсутствие распространения завозных случаев карантинных и других особо опасных инфекций	Ед.	0	0	0	0	0	0
Недопущение случаев завоза и реализации товаров, биологических, химических, и радиоактивных материалов и иных грузов	Ед.	0	0	0	0	0	0
Количество транспортных средств досмотренных в пунктах пропуска через Государственную границу РФ (самолеты)	Ед.	19844	4534	1145	1200	1220	1220
Количество партий грузов досмотренных в пунктах пропуска через Государственную границу РФ	Ед.	33	36	26	35	35	35
<b>Всего затраты</b>	<b>млн. руб.</b>	<b>7,0</b>	<b>4,5</b>	<b>4,3</b>	<b>4,3</b>	<b>4,4</b>	<b>4,4</b>

**6. Ведомственная целевая программа «Организация и проведение социально-гигиенического мониторинга в Волгоградской области («Соцгигмониторинг»)»**

**Наименование программы** - «Организация и проведение социально-гигиенического мониторинга в Волгоградской области («Соцгигмониторинг»)»

**Цель программы** – Развитие гигиенической диагностики влияния факторов среды обитания на здоровье населения в Волгоградской области

**Сроки реализации программы** – 2011 – 2013 годы.

**Задачи программы:**

1. Обеспечение единых методических подходов к организации сбора, обработке, анализу и интерпретации показателей социально-гигиенического мониторинга.
2. Поддержка Федерального информационного фонда, формирование и корректировка структуры регионального информационного фонда социально-гигиенического мониторинга (РИФ СГМ).
3. Организация и проведение лабораторного контроля в соответствии с перечнем показателей Федерального информационного фонда социально-гигиенического мониторинга.
4. Совершенствование программного обеспечения социально-гигиенического мониторинга.
5. Организация профессиональной переподготовки специалистов по ведению социально-гигиенического мониторинга.
6. Информационное обеспечение по результатам социально-гигиенического мониторинга.
7. Подготовка проектов управленческих решений по предупреждению и устранению воздействия вредных факторов среды обитания на здоровье населения.

**Основные мероприятия программы:**

1. Нормативно-методическое обеспечение проведения социально-гигиенического мониторинга.
2. Организация системы наблюдения и сбора информации в рамках ведения социально-гигиенического мониторинга, формирование и ведение электронных баз данных РИФ СГМ.
3. Проведение лабораторного контроля в соответствии с перечнем показателей Федерального информационного фонда социально-гигиенического мониторинга.
4. Разработка и внедрение стандартного программного обеспечения социально-гигиенического обеспечения.
5. Повышение квалификации специалистов по вопросам социально-гигиенического мониторинга.
6. Информирование органов государственной власти, органов местного самоуправления, организаций и населения о результатах, полученных при проведении социально-гигиенического мониторинга.
7. Разработка предложений для принятия управленческих решений на основе результатов ведения СГМ, использование результатов ведения СГМ при осуществлении надзорной деятельности.

**Основные показатели программы:**

Показатели бюджетной программы	Единица измерения	Отчетный период			Плановый период		
		2010 г.	2011 г.	2012 г.	2013 г.	2014 г.	2015 г.
Обеспеченность квалифицированными кадрами	Ед.	7	9	9	9	9	9
Удельный вес используемых показателей СГМ от числа мониторируемых	%	100,0	100,0	100,0	100,0	100,0	100,0
Удельный вес населения, охваченного контролем в системе СГМ	%	84,0	84,0	84,0	84,0	84,0	84,0
Удельный вес информационных материалов, подготовленных по результатам СГМ (от числа включенных в административный регламент по информированию)	%	100,0	100,0	100,0	100,0	100,0	100,0
Количество заключенных соглашений в целях обеспечения межведомственной координации деятельности по ведению СГМ	Ед.	6	6	8	8	8	8
Удельный вес мониторируемых показателей от числа показателей, включенных в ФИФ	%	100,0	100,0	100,0	100,0	100,0	100,0
Удельный вес выполненных в установленные сроки и в соответствии с требованиями нормативных документов лабораторных исследований, токсикологических и иных видов оценок от общего числа запланированных	%	100,0	100,0	100,0	100,0	100,0	100,0

Введение в эксплуатацию лицензионного унифицированного программного обеспечения	Ед.	5	1	1	1	1	1
Прогноз состояния здоровья населения и среды обитания человека с применением современных технологий (геоинформационных систем, оценок рисков)	Ед.	4	4	4	4	4	4
Количество принятых управленческих решений по результатам СГМ	Ед.	12	15	15	15	15	15
<b>Всего затраты</b>	<b>Млн. руб.</b>	<b>18,5</b>	<b>16,1</b>	<b>15,0</b>	<b>15,8</b>	<b>16,3</b>	<b>17,0</b>

**7.Ведомственная целевая программа «Организация и обеспечение деятельности системы контроля за соблюдением прав потребителей («Защита прав потребителей») в Волгоградской области»**

**Наименование программы:** «Организация и обеспечение деятельности системы контроля за соблюдением прав потребителей» (Защита прав потребителей) в Волгоградской области»

**Цель программы** - Защита прав потребителей и потребительского рынка на территории Волгоградской области.

**Сроки реализации программы** – 2011-2013 годы.

**Задачи программы:**

1. Повышение эффективности деятельности по контролю и надзору в первую очередь в наиболее проблемных с точки зрения достигнутого уровня защиты прав потребителей, сферах потребительского рынка.
2. Совершенствование судебной защиты потребительских прав граждан, в том числе неопределенного круга потребителей, за счет более действенного применения соответствующих гражданско-правовых механизмов в судах общей юрисдикции.
3. Совершенствование системы информирования и просвещения потребителей по актуальным вопросам защиты их прав.

**Основные мероприятия программы:**

1. Организационно-методическая работа.
2. Проведению мероприятий по контролю за соблюдением законодательства в сфере защиты прав потребителей.
3. Ведение административного производства по делам, возбужденным специалистами Управления, иными органами в сфере защиты прав потребителей.
4. Рассмотрение жалоб, заявлений, обращений, относящихся к сфере защиты прав потребителей.
5. Осуществление гражданской правовой защиты прав потребителей.
6. Проведение просветительских мероприятий.

**Основные показатели программы:**

Показатели бюджетной программы	Единица измерения	Отчетный период			Плановый период		
		2010 г.	2011 г.	2012 г.	2013 г.	2014 г.	2015 г.
Удельный вес нарушений прав потребителей, устраненных в досудебном порядке (от общего количества письменных и устных обращений потребителей, поступивших за отчетный период)	%	40,0	40,5	51,3	52,0	52,5	52,7
Своевременное и оперативное принятие мер по рассмотрению обращений и заявлений граждан	%	100,0	100,0	100,0	100,0	100,0	100,0
Число заключений, данных в судах в целях защиты прав потребителей	На 100 тыс. населения	1,57	3,01	4,53	4,6	4,6	4,6
Число исков поданных в суд в защиту неопределенного числа лиц в целях защиты прав потребителей	На 100 тыс. населения	0,15	0,15	0,31	0,35	0,35	0,35
Удельный вес числа удовлетворенных исков в защиту неопределенного круга лиц от общего количества указанных исков, поданных в суд, рассмотрение по которым окончено в отчетном периоде	%	100,0	100,0	83,3	83,3	83,3	83,3
Количество публичных мероприятий с целью	Ед.	175	230	342	350	350	350

информирования населения о способах и методах защиты прав потребителей							
Прирост просветительской деятельности в сфере защиты прав потребителей	%	11,0	15,5	17,2	18,0	18,0	18,0
<b>Всего затраты</b>	<b>млн. руб.</b>	<b>7,1</b>	<b>16,9</b>	<b>14,8</b>	<b>16,9</b>	<b>17,0</b>	<b>17,1</b>

**Распределение средств Управления Роспотребнадзора по Волгоградской области, ФБУЗ «Центр гигиены и эпидемиологии в Волгоградской области», ФКУЗ «Волгоградский НИПЧИ» Роспотребнадзора по целям, задачам и бюджетным целевым программам**

Цели и задачи программы (наименование)	Отчетный период						Плановый период					
	2010 год		2011 год		2012 год		2013 год		2014 год		2015 год	
	млн.руб.	%	млн.руб.	%	млн.руб.	%	млн.руб.	%	млн.руб.	%	млн.руб.	%
<b>ЦЕЛЬ 1 "Обеспечение санитарно-эпидемиологического благополучия населения в Волгоградской области"</b>												
<b>Стратегическая задача 1.1.</b>	<b>Повышение эффективности единой системы деятельности органов и организаций Роспотребнадзора Волгоградской области</b>											
Тактические задачи:												
1.1.1. Оптимизация организационного построения и управления деятельностью Управления Роспотребнадзора по Волгоградской области, ФБУЗ «Центр гигиены и эпидемиологии в Волгоградской области»	31,63	75,3	41,5	84,9	38,6	77,7	39,9	77,7	40,6	77,7	41,5	77,7
1.1.2. Реализация современной кадровой политики Управления Роспотребнадзора по Волгоградской области, ФБУЗ «Центр гигиены и эпидемиологии в Волгоградской области»	5,88	14,0	4,9	10,0	3,3	6,6	3,4	6,6	3,5	6,6	3,5	6,6
1.1.3. Совершенствование научно-методического обеспечения деятельности Управления Роспотребнадзора по Волгоградской области, ФБУЗ «Центр гигиены и эпидемиологии в Волгоградской области»	2,18	5,2	0,6	1,3	1,2	2,4	1,2	2,4	1,3	2,4	1,3	2,4



ДОКЛАД о результатах и основных направлениях деятельности в 2012 году

1.1.4. Развитие и укрепление материально-технической базы Управления Роспотребнадзора по Волгоградской области, ФБУЗ «Центр гигиены и эпидемиологии в Волгоградской области»	2,31	5,5	1,9	3,8	6,6	13,3	6,8	13,3	6,9	13,3	7,1	13,3
<b>ИТОГО:</b>	<b>42,0</b>	<b>100</b>	<b>48,9</b>	<b>100</b>	<b>49,7</b>	<b>100</b>	<b>51,3</b>	<b>100,0</b>	<b>52,3</b>	<b>100,0</b>	<b>53,4</b>	<b>100,0</b>
<b>Стратегическая задача 1.2.</b>	<b>Обеспечение санитарно-эпидемиологического благополучия населения в Волгоградской области</b>											
Тактические задачи:												
1.2.1. Организация и осуществление государственного санитарно-эпидемиологического надзора	48,19	61,0	57,5	63,6	62,6	66,2	64,3	66,2	65,7	66,2	67,2	66,2
1.2.2. Выявление и устранение влияния вредных факторов среды обитания на здоровье человека	19,75	25,0	23,5	26,0	23,8	25,2	24,5	25,2	25,0	25,2	25,6	25,2
1.2.3. Предупреждение, обнаружение, пресечение нарушений законодательства Российской Федерации в установленной сфере деятельности Роспотребнадзора и его территориальных органов	11,06	14,0	4,5	5,0	4,0	4,2	4,1	4,2	4,2	4,2	4,3	4,2
1.2.4. Государственная регистрация впервые внедряемых в производство и ранее не использовавшихся химических, биологических веществ и изготавливаемых на их основе препаратов, потенциально опасных для человека; отдельных видов продукции, представляющих потенциальную опасность для человека; отдельных видов продукции, в т.ч. пищевых продуктов, впервые ввозимых на территорию Таможенного Союза			3,7	4,1	3,0	3,2	3,1	3,2	3,2	3,2	3,2	3,2

ДОКЛАД о результатах и основных направлениях деятельности в 2012 году

1.2.5. Лицензирование деятельности, связанной с использованием возбудителей инфекционных заболеваний 1-4 группы патогенности, деятельности в области использования источников ионизирующего излучения (за исключением случая использования в медицинской деятельности)			1,2	1,3	1,1	1,2	1,2	1,2	1,2	1,2	1,2	1,2
<b>ИТОГО:</b>	<b>79,0</b>	<b>100</b>	<b>90,4</b>	<b>100</b>	<b>94,5</b>	<b>100</b>	<b>97,2</b>	<b>100,0</b>	<b>99,3</b>	<b>100,0</b>	<b>101,5</b>	<b>100,0</b>
<b>Стратегическая задача 1.3.</b>	<b>Обеспечение эпидемиологического благополучия населения Волгоградской области путем совершенствования мероприятий, направленных на стабилизацию, снижение и ликвидацию инфекционных и паразитарных болезней</b>											
Тактические задачи:												
1.3.1. Организация надзора и контроля за инфекциями, управляемыми средствами специфической профилактики и другими воздушно-капельными инфекциями	5,97	13,0	5,2	11,8	5,6	13,9	6,3	13,9	6,5	13,9	6,7	13,9
1.3.2. Организация надзора и контроля за острыми кишечными инфекциями и вирусным гепатитом А	9,69	21,1	10,0	22,8	12,5	31,1	14,1	31,1	14,5	31,1	15,0	31,1
1.3.3. Организация профилактических и противоэпидемических мероприятий по гриппу и ОРВИ	3,95	8,6	6,2	14,2	4,1	10,2	4,6	10,2	4,8	10,2	4,9	10,2
1.3.4. Организация контроля за транспортировкой, хранением и использованием медицинских иммунобиологических препаратов	3,44	7,5	2,4	5,4	3,0	7,5	3,4	7,5	3,5	7,5	3,6	7,5
1.3.5. Организация надзора за природно-очаговыми инфекциями и болезнями, общими для человека и животных*	5,19	11,3	6,2	14,1	4,9	12,2	5,5	12,2	5,7	12,2	5,9	12,2
1.3.6. Организация надзора за профилактикой социально-значимых инфекций, в том числе туберкулеза	5,96	13,0	2,9	6,7	3,1	7,7	3,5	7,7	3,6	7,7	3,7	7,7

ДОКЛАД о результатах и основных направлениях деятельности в 2012 году

1.3.7. Организация контроля и надзора за внутрибольничными и внутриутробными инфекциями	6,1	13,3	5,8	13,3	3,5	8,7	4,0	8,7	4,1	8,7	4,2	8,7
1.3.8. Организация контроля и надзора за паразитарными заболеваниями	5,6	12,2	5,1	11,7	3,5	8,7	4,0	8,7	4,1	8,7	4,2	8,7
<b>ИТОГО:</b>	<b>45,9</b>	<b>100</b>	<b>43,8</b>	<b>100</b>	<b>40,2</b>	<b>100</b>	<b>45,4</b>	<b>100,0</b>	<b>46,8</b>	<b>100,0</b>	<b>48,2</b>	<b>100,0</b>
<b>Стратегическая задача 1.4.</b>	<b>Обеспечение противодействия распространению ВИЧ-инфекции путем повышения эффективности мероприятий по предупреждению заражения ВИЧ, включая медикаментозную профилактику и социальную поддержку ВИЧ-инфицированных и их семей, достижению стабилизации эпидемической обстановки по ВИЧ-инфекции</b>											
Тактические задачи:												
1.4.1. Организация эпидемиологического надзора и контроля за ВИЧ-инфекцией. Осуществление контроля за всеми направлениями деятельности по противодействию ВИЧ/СПИД	1,47	45,9	1,2	40,0	1,1	34,4	1,2	34,4	1,2	34,4	1,2	34,4
1.4.2. Контроль за осуществлением диагностики и лечения больных ВИЧ-инфекцией, вирусными гепатитами В и С в рамках приоритетного национального проекта в сфере здравоохранения	1,73	54,1	0,7	24,5	1,0	31,2	1,0	31,2	1,0	31,2	1,0	31,2
1.4.3. Совершенствование контроля за безопасностью донорской крови (её компонентов), органов и тканей и предупреждение передачи ВИЧ-инфекции при медицинских манипуляциях			1,1	35,5	1,1	34,4	1,2	34,4	1,2	34,4	1,2	34,4
<b>ИТОГО:</b>	<b>3,2</b>	<b>100</b>	<b>3,0</b>	<b>100</b>	<b>3,2</b>	<b>100</b>	<b>3,4</b>	<b>100,0</b>	<b>3,4</b>	<b>100,0</b>	<b>3,4</b>	<b>100,0</b>
<b>Стратегическая задача 1.5.</b>	<b>Обеспечение охраны территории от завоза и распространения инфекционных болезней, представляющих опасность для населения, ввоза и реализации на территории Российской Федерации товаров, химических, биологических и радиоактивных веществ, отходов и иных грузов, представляющих опасность для человека</b>											
Тактические задачи:												
1.5.1. Недопущение случаев завоза инфекционных заболеваний, случаев завоза и реализации товаров, биологических, химических веществ, радиоактивных материалов	5,23	74,7	3,1	69,0	2,1	48,8	2,1	48,8	2,2	48,8	2,2	48,8

ДОКЛАД о результатах и основных направлениях деятельности в 2012 году

и других грузов, ввозимых из-за рубежа на территорию Российской Федерации, случаев пересечения Государственной границы РФ транспортными средствами, представляющими потенциальную опасность для здоровья населения РФ в соответствии с требованиями Соглашения Таможенного союза по формированию единой таможенной территории													
1.5.2. Обеспечение готовности лечебно-профилактических учреждений на случай выявления инфекционных болезней, на которые распространяются Международные (2005г.) и Национальные медико-санитарные правила	1,06	15,2	1,3	28,2	1,9	44,2	1,9	44,2	1,9	44,2	1,9	44,2	44,2
1.5.3. Обеспечение контроля за соблюдением биологической безопасности в учреждениях, осуществляющих проведение мероприятий по локализации и ликвидации эпидемических очагов особо опасных инфекционных болезней	0,6	8,5	0,1	2,8	0,3	7,0	0,3	7,0	0,3	7,0	0,3	7,0	7,0
1.5.4. Материально-техническое дооснащение Управления Роспотребнадзора по Волгоградской области и ФБУЗ «Центр гигиены и эпидемиологии в Волгоградской области» для осуществления санитарно-карантинного контроля в пункте пропуска через Государственную границу Российской Федерации	0,11	1,6	0	0	0	0	0	0	0	0	0	0	0
<b>ИТОГО:</b>	<b>7,0</b>	<b>100</b>	<b>4,5</b>	<b>100</b>	<b>4,3</b>	<b>100</b>	<b>4,3</b>	<b>100,0</b>	<b>4,4</b>	<b>100,0</b>	<b>4,4</b>	<b>100,0</b>	<b>100,0</b>
*Затраты ФКУЗ ВолгоградНИПЧИ Роспотребнадзора на выполнение задачи в 2012 году составили 256,0 млн. руб.													
<b>Стратегическая задача 1.6.</b>	<b>Развитие гигиенической диагностики влияния факторов среды обитания на здоровье населения с использованием системы социально-гигиенического мониторинга</b>												

ДОКЛАД о результатах и основных направлениях деятельности в 2012 году

Тактические задачи:													
1.6.1. Обеспечение единых методических подходов к организации сбора, обработке, анализу и интерпретации показателей социально-гигиенического мониторинга	0,56	3,0	0,1	0,7	0,01	0,1	0,01	0,1	0,01	0,1	0,01	0,1	
1.6.2. Поддержка федерального информационного фонда, формирования и корректировка структуры регионального информационного фонда социально-гигиенического мониторинга	11,96	64,7	2,8	17,6	2,3	15,3	2,4	15,3	2,5	15,3	2,6	15,3	
1.6.3. Организация и проведение лабораторного контроля в соответствии с перечнем показателей Федерального информационного фонда социально-гигиенического мониторинга			9,7	60,3	9,6	64,0	10,2	64,0	10,4	64,0	10,9	64,0	
1.6.4. Совершенствование и сопровождение программного обеспечения социально-гигиенического мониторинга	0,13	0,7	0,1	0,9	0,01	0,1	0,01	0,1	0,01	0,1	0,01	0,1	
1.6.5. Организация профессиональной переподготовки специалистов по ведению социально-гигиенического мониторинга в органах и организациях Роспотребнадзора в Волгоградской области	0,02	0,10	0	0	0	0	0	0	0	0	0	0	
1.6.6. Информационное обеспечение по результатам социально-гигиенического мониторинга	5,22	28,2	3,1	19,3	2,9	19,2	3,0	19,2	3,2	19,2	3,3	19,2	
1.6.7. Подготовка проектов управленческих решений по предупреждению и устранению воздействия вредных факторов среды обитания на здоровье населения	0,61	3,3	0,2	1,2	0,2	1,3	0,2	1,3	0,2	1,3	0,2	1,3	
<b>ИТОГО:</b>	<b>18,5</b>	<b>100</b>	<b>16,0</b>	<b>100</b>	<b>15,0</b>	<b>100</b>	<b>15,8</b>	<b>100,0</b>	<b>16,3</b>	<b>100,0</b>	<b>17,0</b>	<b>100,0</b>	
<b>ЦЕЛЬ 2 "Защита прав потребителей и контроль на потребительском рынке в Волгоградской области"</b>													
<b>Стратегическая задача 2.1.</b>	<b>Надзор за соблюдением законодательства Российской Федерации в области защиты прав потребителей</b>												
<b>Стратегическая задача 2.2.</b>	<b>Контроль за соблюдением правил продажи, отдельных видов товаров, выполнения работ, оказания услуг</b>												

ДОКЛАД о результатах и основных направлениях деятельности в 2012 году

Тактические задачи:												
2.2.1. Достижение максимальной эффективности при реализации полномочий по контролю и надзору в наиболее проблемных с точки зрения достигнутого уровня защиты прав потребителей сферах потребительского рынка	6,01	85,3	14,7	87,0	13,8	93,2	15,9	93,2	16,0	93,2	16,1	93,2
2.2.2. Совершенствование судебной защиты потребительских прав граждан, в том числе неопределенного круга потребителей, за счет более действенного применения соответствующих гражданско-правовых механизмов в судах общей юрисдикции	1,0	13,4	0,8	4,5	0,8	5,4	0,8	5,4	0,8	5,4	0,8	5,4
2.2.3. Совершенствование системы информирования и просвещения потребителей по актуальным вопросам защиты их прав	0,09	1,3	1,4	8,5	0,2	1,4	0,2	1,4	0,2	1,4	0,2	1,4
<b>ИТОГО:</b>	<b>7,1</b>	<b>100</b>	<b>16,9</b>	<b>100</b>	<b>14,8</b>	<b>100</b>	<b>16,9</b>	<b>100,0</b>	<b>17,0</b>	<b>100,0</b>	<b>17,1</b>	<b>100,0</b>
<b>ИТОГО по всем задачам:</b>	<b>202,7</b>	<b>100</b>	<b>223,5</b>	<b>100</b>	<b>221,7</b>	<b>100</b>	<b>234,3</b>	<b>100,0</b>	<b>239,5</b>	<b>100,0</b>	<b>245,0</b>	<b>100,0</b>

Приложение № 5  
к докладу о результатах  
и основных направлениях деятельности

**Основные показатели деятельности Управления и учреждений Роспотребнадзора Волгоградской области  
(индикативные показатели ВЦП)**

Показатели	Единица измерения	Отчетный период			Плановый период		
		2010г.	2011 г.	2012г.	2013г.	2014г.	2015г.
<b>Цель 1 – Обеспечение санитарно-эпидемиологического благополучия населения в Волгоградской области</b>							
<b>Стратегическая задача 1 . «Повышение эффективности единой системы деятельности Управления Роспотребнадзора Волгоградской области, ФБУЗ «Центр гигиены и эпидемиологии в Волгоградской области».</b>							
<b>Тактическая задача 1.1. Оптимизация организационного построения и управления деятельностью Управления Роспотребнадзора Волгоградской области, ФБУЗ «Центр гигиены и эпидемиологии в Волгоградской области</b>							
1.1.1. Количество заключенных соглашений с общественными организациями по вопросам обеспечения санитарно-эпидемиологического благополучия населения	ед.	5	3	11	3	3	4
1.1.2. Количество решений органов исполнительной власти, направленных на обеспечение санэпидблагополучия населения	Ед.	4	14	24	23	22	22
1.1.3.Количество подготовленных информационно-аналитических и методических материалов по обеспечению санитарно-эпидемиологического благополучия населения	Ед.	3900	3900	5834	3900	3900	3900
<b>Тактическая задача 1.2. Реализация современной кадровой политики Управления Роспотребнадзора Волгоградской области, ФБУЗ «Центр гигиены и эпидемиологии в Волгоградской области</b>							
1.2.1.Количество прошедших обучение по специальностям государственной службы	Чел.	50	57	100	50	50	50
1.2.2.Укомплектованность кадрами	%	96,2	94,6	94,1	94,3	94,5	94,8
<b>Тактическая задача 1.3. Совершенствование научно-методического обеспечения деятельности Управления Роспотребнадзора Волгоградской области, ФБУЗ «Центр гигиены и эпидемиологии в Волгоградской области»</b>							
1.3.1.Количество внедренных методических документов (лабораторных методик)	ед.	42	9	82	100	100	100
1.3.2.Количество выполненных (опубликованных) научно-практических работ	ед.	2	2	11	4	4	4
<b>Тактическая задача 1.4. Развитие и укрепление материально-технической базы Управления Роспотребнадзора Волгоградской области, ФБУЗ «Центр гигиены и эпидемиологии в Волгоградской области</b>							
1.4.1.Количество приобретенной компьютерной техники	ед.	68	7	45	20	20	20

ДОКЛАД о результатах и основных направлениях деятельности в 2012 году

Показатели	Единица измерения	Отчетный период			Плановый период		
		2010г.	2011 г.	2012г.	2013г.	2014г.	2015г.
1.4.2.Количество приобретенных лицензионных программ	ед.	188	14	20	20	20	20
<b>Стратегическая задача 2 – Обеспечение санитарно-эпидемиологического благополучия населения, проживающего на территории Волгоградской области</b>							
<u>Тактическая задача 2.1. Организация и осуществление государственного санитарно-эпидемиологического надзора</u>							
2.1.1.Удельный вес детей охваченных всеми формами отдыха, оздоровления и временной занятости	%	53,5	55,3	37,7	38,8	39,0	39,2
2.1.2. Удельный вес учащихся, охваченных горячим питанием	%	72,5	74,2	74,7	74,5	74,6	74,7
2.1.3. Удельный вес населенных пунктов, обеспеченных водой надлежащего качества из централизованных систем водоснабжения	%	60,2	62,3	74,9	75,0	75,3	75,5
2.1.4. Удельный вес персонала категории «А», проходящего ИДК к общему количеству персонала, подлежащего дозиметрическому контролю	%	100,0	100,0	100,0	100,0	100,0	100,0
2.1.5. Удельный вес населения, обеспеченного доброкачественной питьевой водой	%	87,2	94,0	92,2	92,5	92,7	93,0
2.1.6.Удельный вес плановых выездных проверок, осуществленных с применением лабораторных исследований	%	65,5	74,7	78,4	78,0	78,0	78,0
2.1.7. Охват субъектов плановыми мероприятиями по надзору	Ед.	2905	1506	2650	2145	3000	3000
<u>Тактическая задача 2.2. Выявление и устранение влияния вредных и опасных факторов среды обитания на здоровье человека</u>							
2.2.1. Удельный вес объектов, относящихся к 3 группе санитарно-эпидемиологического благополучия:	%	8,1	7,5	7,2	7,1	7,0	6,9
в том числе: коммунальных объектов	%	6,7	6,5	6,3	6,2	6,1	6,1
детских и подростковых учреждений	%	5,2	4,9	3,8	2,7	2,6	2,5
пищевых объектов	%	3,1	2,8	2,2	2,1	2,0	2,0
промышленных предприятий	%	23,8	22,3	20,5	20,4	20,3	20,2
объектов транспорта	%	13,2	12,6	11,7	12,2	12,1	12,0
2.2.2.Удельный вес проб пищевых продуктов, не соответствующих гигиеническим нормативам	%	2,9	2,9	3,4	3,4	3,4	3,4
2.2.3.Передача полных сведений регионального банка данных лиц, пострадавших от радиационного воздействия	%	100,0	100,0	100,0	100,0	100,0	100,0
<u>Тактическая задача 2.3. Предупреждение, обнаружение и пресечение нарушений законодательства РФ в области санитарно-эпидемиологического благополучия</u>							



ДОКЛАД о результатах и основных направлениях деятельности в 2012 году

Показатели	Единица измерения	Отчетный период			Плановый период		
		2010г.	2011 г.	2012г.	2013г.	2014г.	2015г.
2.3.1. Удельный вес составленных протоколов об административных правонарушениях к количеству проведенных проверок	%	90,0	88,8	104,0	90,0	91,0	92,0
<b>Тактическая задача 2.4.</b> Государственная регистрация впервые внедряемых в производство и ранее не использовавшихся химических, биологических веществ и изготавливаемых на их основе препаратов, потенциально опасных для человека; отдельных видов продукции, представляющих потенциальную опасность для человека; отдельных видов продукции, в т.ч. пищевых продуктов, впервые ввозимых на территории Таможенного Союза							
2.4.1. Доля продукции, подлежащей государственной регистрации, прошедшей государственную регистрацию	%	100,0	100,0	100,0	100,0	100,0	100,0
2.4.2. Количество выданных санитарно-эпидемиологических заключений на виды деятельности	Ед.	2646	2953	1863	1860	1650	1400
<b>Тактическая задача 2.5.</b> Лицензирование деятельности: в области использования возбудителей инфекционных заболеваний человека и животных (за исключением случая, если указанная деятельность осуществляется в медицинских целях) и генно-инженерно-модифицированных организмов 3 и 4 степеней потенциальной опасности, осуществляемой в замкнутых системах; в области использования источников ионизирующего излучения (за исключением случая использования в медицинской деятельности)							
2.5.1. Удельный вес организаций, имеющих лицензии на деятельность в области использования возбудителей инфекционных заболеваний человека и животных (за исключением случая, если указанная деятельность осуществляется в медицинских целях) и генно-инженерно-модифицированных организмов 3 и 4 степеней потенциальной опасности, осуществляемой в замкнутых системах	%	99,1	96,3	98,6	100,0	100,0	100,0
2.5.2. Удельный вес юридических лиц, имеющих лицензии на деятельность в области использования источников ионизирующего излучения (за исключением случая, если указанная деятельность осуществляется в медицинских целях)	%	99,7	98,6	98,7	100,0	100,0	100,0
<b>Стратегическая задача 3.</b> Обеспечение эпидемиологического благополучия населения Волгоградской области путем совершенствования мероприятий, направленных на стабилизацию, снижение и ликвидацию инфекционных и паразитарных болезней							
<b>Тактическая задача 3.1.</b> - Организация надзора и контроля за инфекциями, управляемыми средствами специфической профилактики и другими воздушно-капельными инфекциями							
3.1.1. Обеспечение поддержания стабильно высоких уровней охвата прививками населения против инфекций, управляемых средствами специфической профилактики, в рамках национального календаря профилактических прививок	%	95,0	95,0	97,8	не ниже 95,0	не ниже 95,0	не ниже 95,0
3.1.2. Охват профилактическими прививками против кори детей и взрослых 18-35 лет	%	98,0	98,0	98,0	Не ниже 95,0	Не ниже 95,0	Не ниже 95,0

ДОКЛАД о результатах и основных направлениях деятельности в 2012 году

Показатели	Единица измерения	Отчетный период			Плановый период		
		2010г.	2011 г.	2012г.	2013г.	2014г.	2015г.
3.1.3. Заболеваемость населения дифтерией	На 100 тыс. населения	0	0	0	0,02	0,02	0,02
3.1.4. Снижение и стабилизация заболеваемости населения острым вирусным гепатитом В	На 100 тыс. населения	1,08	1,78	0,96	1,5	1,5	1,5
3.1.5. Снижение заболеваемости населения корью	На 100 тыс. населения	0	3,75	10,47	0,7	0,7	0,7
3.1.6. Стабилизация заболеваемости населения краснухой	На 100 тыс. населения	0,5	0,23	0,12	1,0	1,0	1,0
3.1.7. Поддержание статуса территории, свободной от полиомиелита	На 100 тыс. населения	0	0	0	0	0	0
3.1.8. Достижение установочных качественных показателей эпидемиологического надзора за полио/ОВП	%	100,0	100,0	100,0	100,0	100,0	100,0
3.1.9. Снижение и стабилизация заболеваемости населения коклюшем	На 100 тыс. населения	0,62	0,23	0,35	0,5	0,5	0,5
3.1.10. Снижение и стабилизация заболеваемости населения эпидпаротитом	На 100 тыс. населения	0,12	0,04	0,15	0,5	0,5	0,5
<u>Тактическая задача 3.2.</u> – Организация надзора и контроля за острыми кишечными инфекциями и вирусным гепатитом А.							
3.2.1. Стабилизация показателей заболеваемости острыми кишечными инфекциями, вирусным гепатитом А	На 100 тыс. населения	564,6	560,2	536,0	600,0	600,0	600,0
		6,43	2,66	3,14	5,0	5,0	5,0
<u>Тактическая задача 3.3.</u> – Организация профилактических и противоэпидемических мероприятий по гриппу и ОРВИ							
3.3.1. Стабилизация уровней заболеваемости гриппом и ОРВИ, обеспечение готовности к оперативному реагированию в период эпидемического подъема заболеваемости гриппом	%	100,0	100,0	100,0	100,0	100,0	100,0
3.3.2. Средняя длительность эпидемического подъема заболеваемости гриппом и ОРВИ	недели	8	5	3	До 8	До 8	До 8
<u>Тактическая задача 3.4.</u> – Организация контроля за транспортировкой, хранением и использованием медицинских иммунобиологических препаратов							
3.4.1. Обеспеченность холодильным оборудованием ЛПУ для хранения МИБП	%	100,0	100,0	100,0	100,0	100,0	100,0
<u>Тактическая задача 3.5.</u> - Организация надзора за природно-очаговыми инфекциями и болезнями общими для человека и животных							
3.5.1. Стабилизация заболеваемости населения КГЛ	На 100 тыс. населения	0,12	0,06	0	0,4	0,4	0,4
3.5.2. Стабилизация заболеваемости населения ЛЗН	На 100 тыс. населения	15,9	2,3	8,05	3,0	3,0	3,0

ДОКЛАД о результатах и основных направлениях деятельности в 2012 году

Показатели	Единица измерения	Отчетный период			Плановый период		
		2010г.	2011 г.	2012г.	2013г.	2014г.	2015г.
<b>Тактическая задача 3.6.</b> – Организация надзора за профилактикой социально-значимых инфекций, в том числе туберкулеза							
3.6.1. Стабилизация эпидемиологической ситуации по заболеваемости населения туберкулезом	На 100 тыс. населения	103,6	94,9	86,1	100,0	100,0	100,0
<b>Тактическая задача 3.7.</b> – Организация контроля и надзора за внутрибольничными и внутриутробными инфекциями							
3.7.1. Снижение заболеваемости ГСИ у новорожденных	На 100 тыс. населения	0	0	0	0	0	0
3.7.2. Контроль за соблюдением предстерилизационной очистки изделий медицинского назначения в родильных домах (удельный вес проб, не отвечающих установленным нормативам)	%	0	0	0	0	0	0
<b>Тактическая задача 3.8.</b> – Организация контроля и надзора за паразитарными заболеваниями							
3.8.1. Стабилизация уровня заболеваемости аскаридозом	На 100 тыс. населения	27,2	4,98	3,95	7,0	7,0	7,0
3.8.2. Недопущение местных случаев малярии	Ед.	0	0	0	0	0	0
<b>Стратегическая задача 4.</b> Обеспечение противодействия распространению ВИЧ-инфекции путем повышения эффективности мероприятий по предупреждению заражения ВИЧ, включая медикаментозную профилактику и социальную поддержку ВИЧ-инфицированных и их семей, достижение стабилизации эпидемической обстановки по ВИЧ-инфекции							
<b>Тактическая задача 4.1.</b> Осуществление контроля за всеми направлениями деятельности по противодействию ВИЧ/СПИД							
4.1.1. Уровень заболеваемости ВИЧ-инфекцией	На 100 тыс. населения	14,9	22,2	22,8	33,0	33,0	33,0
<b>Тактическая задача 4.2.</b> Контроль за осуществлением диагностики и лечения больных ВИЧ-инфекцией, вирусными гепатитами В и С в рамках приоритетного национального проекта в сфере здравоохранения							
4.2.1. Удельный вес обеспеченных химиопрофилактикой ВИЧ-инфицированных беременных женщин от общего числа ВИЧ-инфицированных беременных	%	91,2	95,9	98,1	Не менее 95,0	Не менее 95,0	Не менее 95,0
4.2.2. Количество лиц, обследованных на вирусоносительство гепатита В и гепатита С	Ед.	397433	362340	555612	350000	350000	350000
4.2.3. Проведение обследований на ВИЧ-инфекцию населения, групп риска	Млн. человек	0,5	0,5	0,5	0,5	0,5	0,5
4.2.4. Увеличение охвата ВИЧ-инфицированных диспансерным наблюдением	%	85,3	90,7	93,4	Не ниже 85,0	Не ниже 85,0	Не ниже 85,0
<b>Тактическая задача 4.3.</b> Совершенствование контроля за безопасностью донорской крови (её компонентов), органов и тканей и предупреждение передачи ВИЧ-инфекции при медицинских манипуляциях							
4.3.1. Недопущение случаев заражения ВИЧ – инфекцией при переливании донорской крови и медицинских манипуляциях	Ед.	0	0	0	0	0	0

ДОКЛАД о результатах и основных направлениях деятельности в 2012 году

Показатели	Единица измерения	Отчетный период			Плановый период		
		2010г.	2011 г.	2012г.	2013г.	2014г.	2015г.
<b>Стратегическая задача 5.</b> Обеспечение охраны территории от завоза и распространения инфекционных болезней, представляющих опасность для населения, ввоза и реализации на территории Российской Федерации товаров, химических, биологических и радиоактивных веществ, отходов и иных грузов, представляющих опасность для человека							
<u>Тактическая задача 5.1.</u> Недопущение случаев заноса инфекционных заболеваний, случаев завоза и реализации товаров, биологических, химических веществ, радиоактивных материалов и других грузов, ввозимых из-за рубежа на территорию Российской Федерации, случаев пересечения Государственной границы РФ транспортными средствами, представляющими потенциальную опасность для здоровья населения РФ в соответствии с требованиями Соглашения Таможенного союза по формированию единой таможенной территории							
5.1.1. Планируемые контрольно- карантинные мероприятия:	%						
Досмотр транспортных средств		100,0	100,0	100,0	100,0	100,0	100,0
Осмотр и опрос граждан		100,0	100,0	100,0	100,0	100,0	100,0
Осмотр партий грузов		100,0	100,0	100,0	100,0	100,0	100,0
5.1.2. Количество планируемых контрольно-надзорных мероприятий хозяйствующих субъектов	Ед.	200	24	18	5	5	5
5.1.3. Количество принятых решений о нежелательности пребывания (проживания) иностранного гражданина на территории РФ)	Ед.		20	51	35	35	35
<u>Тактическая задача 5.2.</u> Обеспечение готовности лечебно-профилактических учреждений на случай выявления инфекционных болезней, на которые распространяются Международные (2005г.) и Национальные медико-санитарные правила							
5.2.1. Количество планируемых контрольно-надзорных мероприятий	Ед.	19	20	24	20	20	20
<u>Тактическая задача 5.3.</u> Обеспечение контроля за соблюдением биологической безопасности в учреждениях, осуществляющих проведение мероприятий по локализации и ликвидации эпидемических очагов особо опасных инфекционных болезней							
5.3.1. Количество планируемых контрольно-надзорных мероприятий	Ед.	5	5	5	5	5	5
<u>Тактическая задача 5.4.</u> Материально-техническое дооснащение Управления Роспотребнадзора по Волгоградской области и ФБУЗ «Центр гигиены и эпидемиологии в Волгоградской области» для осуществления сани-тарно-карантинного контроль в пункте пропуска через Государственную границу Российской Федерации							
5.4.1. Количество транспортных средств, досмотренных в пунктах пропуска через Государственную границу	Ед.	19844	4534	1145	1200	1220	1220
5.4.2. Количество партий грузов, досмотренных в пунктах пропуска через Государственную границу	Ед.	33	36	26	35	35	35
<b>Стратегическая задача 6</b> Развитие гигиенической диагностики влияния факторов среды обитания на здоровье населения с использованием социально-гигиенического мониторинга							
<u>Тактическая задача 6.1.</u> Обеспечение единых методических подходов к организации сбора, обработке, анализу и интерпретации показателей СГМ							
6.1.1. Количество соглашений в целях обеспечения межведомственной координации деятельности по ведению СГМ	Ед.	6	6	8	8	8	8

ДОКЛАД о результатах и основных направлениях деятельности в 2012 году

Показатели	Единица измерения	Отчетный период			Плановый период		
		2010г.	2011 г.	2012г.	2013г.	2014г.	2015г.
<u>Тактическая задача 6.2.</u> Поддержка Федерального информационного фонда, формирование и корректировка структуры регионального информационного фонда социально-гигиенического мониторинга (РИФ СГМ)							
6.2.1. Удельный вес мониторируемых показателей от общего числа показателей, включенных в ФИФ	%	100,0	100,0	100,0	100,0	100,0	100,0
<u>Тактическая задача 6.3.</u> Организация и проведение лабораторного контроля в соответствии с перечнем показателей ФИФ СГМ							
6.3.1. Удельный вес выполненных в соответствии с требованиями нормативных документов лабораторных исследований, испытаний, токсикологических и иных видов оценок от общего числа запланированных	%	100,0	100,0	100,0	100,0	100,0	100,0
<u>Тактическая задача 6.4.</u> Совершенствование программного обеспечения социально-гигиенического мониторинга							
6.4.1. Введение в эксплуатацию лицензионного унифицированного программного обеспечения	Ед.	5	1	1	1	1	1
<u>Тактическая задача 6.5.</u> Организация профессиональной переподготовки специалистов по ведению СГМ							
6.5.1. Обеспеченность квалифицированными кадрами	Ед.	7	9	9	9	9	9
<u>Тактическая задача 6.6.</u> Информационное обеспечение по результатам СГМ							
6.6.1. Прогноз состояния здоровья населения и среды обитания человека с применением современных технологий (геоинформационных систем, оценок рисков)	Ед.	4	4	4	4	4	4
<u>Тактическая задача 6.7.</u> Подготовка проектов управленческих решений по предупреждению и устранению воздействия вредных факторов среды обитания на здоровье населения.							
6.7.1. Количество принятых управленческих решений по результатам СГМ	Ед.	12	15	15	15	15	15
<b>Цель 2 – Защита прав потребителей и потребительского рынка на территории Волгоградской области</b>							
<b>Стратегические задачи.</b> Надзор за соблюдением законодательства Российской Федерации в области защиты прав потребителей, контроль за соблюдением правил продажи, отдельных видов товаров, выполнения работ, оказания услуг							
<u>Тактическая задача 2.1.</u> Повышение эффективности деятельности по контролю и надзору в первую очередь в наиболее проблемных с точки зрения достигнутого уровня защиты прав потребителей сферах потребительского рынка							
2.1.1. Общее количество поступивших обращений на нарушение прав потребителей	Ед.	1993	3323	5977	5000	5000	5000
2.1.2. Удельный вес нарушений прав потребителей, устраненных в досудебном порядке (от общего количества письменных и устных обращений потребителей, поступивших за отчетный период)	%	40,0	40,5	51,3	52,0	52,5	52,7
2.1.3. Своевременное и оперативное принятие мер по рассмотрению обращений и заявлений граждан	%	100,0	100,0	100,0	100,0	100,0	100,0

ДОКЛАД о результатах и основных направлениях деятельности в 2012 году

Показатели	Единица измерения	Отчетный период			Плановый период		
		2010г.	2011 г.	2012г.	2013г.	2014г.	2015г.
<u>Тактическая задача 2.2.</u> Совершенствование судебной защиты потребительских прав граждан, в том числе неопределенного круга потребителей, за счет более действенного применения соответствующих гражданско-правовых механизмов в судах общей юрисдикции							
2.2.1.Число заключений, данных в судах в целях защиты прав потребителей	Ед. На 100 тыс. населения	41 1,57	78 3,01	118 4,53	120 4,6	120 4,6	120 4,6
2.2.2.Число исков поданных в суд в защиту неопределенного числа лиц в целях защиты прав потребителей	Ед. На 100 тыс. населения	4 0,15	4 0,15	8 0,31	9 0,35	9 0,35	9 0,35
2.2.3.Удельный вес числа удовлетворенных исков в защиту неопределенного круга лиц от общего количества указанных исков, поданных в суд, рассмотрение по которым окончено в отчетном периоде	%	100,0	100,0	83,3	83,3	83,3	83,3
<u>Тактическая задача 2.3.</u> Совершенствование системы информирования и просвещения потребителей по актуальным вопросам защиты их прав							
2.3.1.Количество публичных мероприятий с целью информирования населения о способах и методах защиты прав потребителей	Ед.	175	230	342	350	350	350
2.3.2.Прирост просветительской деятельности в сфере защиты прав потребителей	%	11,0	15,5	17,2	18,0	18,0	18,0
2.3.3.Выполнение мероприятий Проекта «Развитие финансового образования и финансовой грамотности в РФ»	%	100,0	100,0	100,0	100,0	100,0	100,0